



ЈЗУ ИНСТИТУТ ЗА ЈАВНО ЗДРАВЈЕ НА
РЕПУБЛИКА СЕВЕРНА МАКЕДОНИЈА - СКОПЈЕ

АНАЛИЗА НА ТРЕНДОТ НА КАПАЦИТЕТИТЕ И ФУНКЦИИТЕ НА ПАТРОНАЖНАТА СЛУЖБА И ГРИЖАТА ЗА ЗДРАВЈЕТО НА МАЈКИТЕ И ДЕЦАТА

Скопје, 2024 година



**ЈЗУ ИНСТИТУТ ЗА ЈАВНО ЗДРАВЈЕ НА
РЕПУБЛИКА СЕВЕРНА МАКЕДОНИЈА - СКОПЈЕ**

АНАЛИЗА НА ТРЕНДОТ НА КАПАЦИТЕТИТЕ И ФУНКЦИИТЕ НА ПАТРОНАЖНАТА СЛУЖБА И ГРИЖАТА ЗА ЗДРАВЈЕТО НА МАЈКИТЕ И ДЕЦАТА

Скопје, 2024 година

Издавач: ЈЗУ ИНСТИТУТ ЗА ЈАВНО ЗДРАВЈЕ НА РЕПУБЛИКА СЕВЕРНА МАКЕДОНИЈА

Стручна обработка: Оддел за здравствена промоција и следење на болести

Автор: М-р Бисера Рахиќ, магистер по јавно здравје

Јасмина Шаќири, дипл. медицинска сестра,
специјализирана за незаразни болести

Уредник: Проф. д-р Елена Ќосевска, специјалист по
социјална медицина и јавно здравје

Техничка подготовка:

Сузана Дунгевска
Борче Андоновски

Печати:

Тираж:

ЦИП

СОДРЖИНА

ПРЕДГОВОР	7
1. ВОВЕД	9
2. ОРГАНИЗАЦИЈА НА ПАТРОНАЖНАТА ДЕЈНОСТ ВО РЕПУБЛИКА МАКЕДОНИЈА	12
2.1. Организациска поставеност	12
2.2. Кадар	13
3. ИЗВРШЕНИ ЗДРАВСТВЕНИ УСЛУГИ ОД ПАТРОНАЖНАТА СЛУЖБА ВО РЕПУБЛИКА МАКЕДОНИЈА	15
3.1. Опфат на семејства во извештаен период за 2005 и 2023 годнна	16
3.2. Реализирани патронажни посети според вид и обем	20
4. ФИНАНСИРАЊЕ НА ПАТРОНАЖНАТА ДЕЈНОСТ	38
5. ЗАКЛУЧНИ СОГЛЕДУВАЊА	39
6. ПРЕПОРАКИ	40
ПРИЛОГ 1: ТАБЕЛИ	41

ПРЕДГОВОР

Согласно Програмата за активна здравствена заштита на мајките и децата во Република Северна Македонија за 2024 година (Службен весник на РСМ, бр. 18 од 25.1.2024 година) од страна на Одделот за здравствена промоција и следење на болести во 2024 година е направена **Анализа на трендот на капацитетите и функциите на патронажната служба и грижата за здравјето на мајките и децата.**

Целта на изготвување на информацијата е да се согледа работата на поливалентната патронажна служба во целост, а особено работата на патронажата со мајките и децата.

За добивање на релевантни податоци користени се:

- - податоци од Институт за јавно здравје на РСМ од Образец број 03-17-60,
- - Функционална анализа на патронажна дејност на територија на град Скопје – Здравствен дом Скопје,
- - Проектот „Подобрување на организациската структура на патронажната служба“;
- - Информација за здравјето на мајките и децата во РСМ во 2023 година – Служба за здравствена заштита за мајките и децата, Здравствен дом Скопје
- - „Упатство за начинот на вршењето на патронажната дејност“, во примарната здравствена заштита,
- - Стандарди и нормативи за работа на поливалентната патронажна сестра која извршува поливалентна патронажна дејност и
- - друга литература.

Добиените резултати ќе бидат основа за следење на понатамошната работа на поливалентната патронажна служба и преземање активности за подобрување на капацитетите и функцијата на патронажната служба и грижата за здравјето на мајките и децата.

1. ВОВЕД

Зачетоците на патронажната дејност не навраќаат во втората половина на XIX век во Англија каде за прв пат се спомнува овој термин. Поврзан е со името на Томас Тарнер кој е првиот човек што организирано приоѓајќи му на решавањето на проблемот на високата смртност на доенчињата, во Манчестер во 1862 година ја основал првата патронажна служба за мајки и деца. На крајот на 19 век, Florens Nightingale имала визија за медицинска сестра која ќе работи во партнерство со семејствата и која ќе им овозможи да изнајдат самите решенија за сопствените здравствени потреби.

Во Република Северна Македонија патронажната служба за првпат била организирана во 1962 година како моновалентна и бивалентна, односно третираше здравствени проблеми и обезбедувала здравствена заштита само на одредени групи на корисници. Во денешно време луѓето живеат подолго, популацијата е мобилна, семејството трпи промени, почести се незаразните хронични болести, а рапидните промени во технологијата предизвикуваат револуција во здравствената заштита. 1988 година, е донесена Виенската декларација во која се дава поддршка на медицинските сестри во насока за постигнување на поставените цели на Европа, а се составен дел од програмата на СЗО „Здравје за сите“.

„Поливалентна патронажната дејност е дејност на активен здравствен и социјален третман на поединецот или семејството и има превентивно-куративен карактер. Таа се врши во рамките на мрежата на примарно ниво на здравствена заштита од страна на јавните здравствени установи - Здравствени домови преку поливалентни патронажни сестри. Патронажната дејност е поливалентна при што се пружаат услуги на целото семејство преку посети во домот и во рамките на локалната заедница. Основна цел на патронажната здравствена нега е давање нега надвор од здравствените установи (домови, градинки, училишта, работните места и пошироката заедница), поттикнување за зачувување и унапредување на здравјето, превенирање на болестите, како и одржување на здравјето.

Поливалентната патронажна сестра според ставовите на Виенската декларацијата, се дефинира како “Семејна сестра која го унапредува и промовира здравјето во заедницата со препораки за здрави животни навики, помага за зачувување на здравјето и превенира болести.” Согласно нормативите на работа, дефинирани работи и задачи кои ги извршува патронажната сестра се:

1. Систематска обработка на семејството;
2. Посета на бремена жена;
3. Посета на леунка и новороденче;
4. Посета на жена во репродуктивен период и менопауза;
5. Посета на доенче;
6. Посета на мало и предучилишно дете;
7. Посета на училишно дете и адолесцент;
8. Посета на туберкулозен болен;
9. Посети на заболени од малигни неоплазми;

10. Посета на заболени од дијабет;
11. Посета на останати тешки хронични незаразни заболувања (кардио-васкуларни болни, цереброваскуларни болни и други);
12. Посета на стари и изнемоштени лица и лица со попреченост. Покрај споменативе, патронажната сестра исто така одржува и група за поддршка при доење (ГПД), советување по повик во установа, здравствено предавање и работа во мала група.

Патронажна здравствена нега е специјално подрачје на здравствената нега која го третира поединецот, семејството и локалната заедница во сите периоди на здравје и болест. Носител на патронажната здравствена нега е патронажната медицинска сестра, која ги проценува потребите за здравствена нега, планира сестрински интервенции на здравствената нега и врши евалуација на постигнатите цели. Таа советува за здрав начин на живеење и предупредува за ризичните фактори кои може да влијаат и да го загорзат здравјето. Помага на поединци и семејства во нивните домови да се соочат со болеста, хроничниот инвалидитет и стрес.

2020 година е изготвено „Упатство за начинот на вршењето на патронажната дејност“, во примарната здравствена заштита.

Општите стандардни постапки за работата во поливалентната патронажна дејност, содржат и постапки за одржување на хигиена и контрола на инфекции во поливалентната патронажна дејност кои ги воведува патронажната сестра за одржување на хигиена и сличување на инфекции од кои:

Миене на раце	Се мијат пред и по секоја интервенција со корисникот во неговиот дом согласно општиот протокол за миене на раце. На терен доколку нема услови за миене на раце се врши антисептично миене со дезинфициенс согласно општиот протокол.
Користење на заштитни ракавици	Се користат еднократни ПВЦ ракавици согласно општиот протокол за користење на ракавици. За секој корисник се користат нови ракавици.
Проветрување на просториите	Просториите се проветруваат согласно општата постапка за проветрување на простории.
Шкаф за чување на лекови и медицински материјал	Секојдневно се дезинфицира со дезинфекционо средство предвидено со постапката.
Патронажна торба	Секојдневно се пребришува патронажна торба со мокра крпа, се дезинфицира согласно протоколот, а по потреба и почесто ако е контаминирана.
Стетоскоп	По секоја употреба се пребришува со дезинфекционо средство (70% алкохол).
Манжета за мерење на крвен притисок	Секојдневно се пребришува со дезинфекционо средство.
Процедура при теренска посета на семејство	При посета на секое семејство, а особено при посета на новородено и леунка при влегување во домот се соблекуваат чевлите или се користат заштитни каљачи за еднократна употреба кои се навлекуваат на чевлите

Земање на крв за гликемија и холестерол со глюкомер и апарат за мерење на холестерол	Се врши дезинфекција на јагодицата на прстот на пациентот и се зема крв за испитување со стерилна игла. Се користат ленти за мерење на гликемија и холестерол. Апаратот секојдневно се чисти со дезинфекционо средство, а по секое мерење местото каде се поставува лентата се пребришува со 70% алкохол. Медицинскиот материјал се отстранува во патронажната торба и се враќа во просториите на службата каде се складира согласно протоколот за медицински отпад.
Процедура за нега на папче	Се мијат рацете пред и по интервенцијата согласно постапката. Се врши преглед на папче со ПВЦ ракавици за секое новородено. Тоалетата на папче се врши со стерилен сет за нега на папче за една употреба и 70% алкохол. По завршената тоалета материјалот се складира во патронажната торба и се враќа во просториите на службата каде се складира согласно протоколот за медицински отпад.
Процедура за преглед и измолзување на гради кај родилката	Се мијат рацете пред и по прегледот и интервенцијата. Се користат ПВЦ ракавици за секоја родилка. По завршената интервенција ракавиците се складираат во патронажната торба и се враќаат во просториите на службата и понатаму се постапува согласно протоколот за медицински отпад.
Процедура при користење на портабл токомер	Апаратот секојдневно се пребришува со дезифициенс согласно упатството. Пред и по секое мерење на тонови се врши дезинфекција на сондата. Корисникот се премачкува со гел или вода и по завршеното мерење се пребришува со чиста хартиена хартија од страна на сестрата или му се дава сам да се избрише.
Биро за работа	Секојдневно се дезинфицира со дезинфекционо средство предвидено со упатство. Секоја сестра е задолжена за хигиена на својата патронажна торба и апаратурата и медицинскиот материјал кој таа торба го содржи.

“Патронажна посета” е пружање на стручна помош и следење на состојбата по породување на осигурено лице - породилката и на новородено дете со цел зачувување и унапредување на здравјето на родилката односно детето, кај кои постои зголемен ризик од појава на болести. Патронажната посета ја спроведуваат медицински сестри од тимот на избраниот лекар - гинеколог.

Во зависност од бројот на проблемите во здравството кои ги обработува и задачите кои ги извршува, патронажната дејност може да биде моновалентна, бивалентна и поливалентна. Најчесто кај нас тие посети се од бивалентен карактер, односно се посетуваат родилката и новороденото.

Поаѓајќи од сознанијата дека патронажната дејност се карактеризира со специфични задачи за здравствената заштита на населението кои се спроведуваат според утврдени програми и барања, таа ги опфаќа следните **работни задачи**:

- Здравствено-промотивни и превентивни активности поврзани со подобрување на здравствено-хигиенските навики на населението преку информирање, давање совети и помош;
- Учество во социјална мобилизација за успешно спроведувањето на превентивните програми на Министерството за здравство (Програмата за имунизација, Програмата за активна здравствена заштита на мајки и деца и други програми), особено во социјално маргинализирани подрачја и кај вулнерабилни групи;

- Континуирано следење на здравствената состојба на семејствата во подрачјето на нивното делување и соодветна комуникација со постоечката мрежа на здравствени организации заради рано откривање и навремено лекување на акутните и хроничните заразни и незаразни заболувања;
- Учество во спроведување на одредени мерки, постапки и работи во здравствената заштита на жената во доменот на безбедното мајчинство, посебно во врска со бременоста, породувањето, мајчинството, семејното планирање и абортусот; новороденчето, доенчето, претшколското и школското дете, особено на децата со попреченост;
- Активно учество во спроведувањето на одредени форми на домашно лекување (контрола на спроведување и извршување на налогот на лекарот во поглед на примена на ординираната терапија, хигиендиететскиот режим и другите мерки во врска со лекувањето);
- Учество во одржување на работната способност на хронично заболени, старите, изнемоштени и инвалидни лица; учество во спроведувањето на здравствената, социјалната, психолошката, а делумно и физикалната рехабилитација на привремените и трајните, функционалните и органските оштетувања кај тие лица.
- Учество во спроведување на одредени мерки, постапки и работи во здравствената заштита на заболени од хронични незаразни заболувања, болести на зависност (зависност од дроги, алкохол, пушење и др.); заболени од туберкулоза како и други заразни заболувања;
- Подучување на членовите на семејството во врска со правилната исхрана, како и подготвувањето на храна за децата и за заболени;
- Остварување на соработка со мрежата на здравствените организации и социјалните установи како и сите јавни установи во локалната заедница заради обезбедување на сеопфатен пристап кон здравјето на населението;
- Вршење и други работи и задачи од својата дејност, согласно на потребите и можностите на подрачјето, утврдени со планови и програми за здравствената заштита на населението.

2. ОРГАНИЗАЦИЈА НА ПАТРОНАЖНАТА ДЕЈНОСТ ВО РЕПУБЛИКА МАКЕДОНИЈА

2.1. Организациска поставеност

Постојат низа стратешки документи кои ги регулираат превентивните здравствени услуги за граѓаните, семејствата и маргинализираните групи, како дел од поголем систем за обезбедување на целосни здравствени и социјални услуги. Тоа се: Законот за здравствена заштита, Законот за јавно здравје, Законот за заштита од заразни болести, Националната програма за имунизација, Националната годишна програма за јавно здравје, Програмата за активна здравствена заштита на мајки и деца, Програмата за систематски прегледи на учениците и студентите, Програма “Здравје за сите” и други.

Патронажната служба припаѓа во примарна здравствена заштита при здравствените домови. Регулирана е со Законот за здравствена заштита, додека медицинската документација и евиденција е регулирана со Законот за евиденции во областа на здравството.

Согласно Законот за здравствена заштита една од областите кои се опфатени во дејноста на здравствените домови е поливалентна патронажа, која е дел од здравствената дејност на примарно ниво. Дејноста на поливалентна патронажа ја извршуваат патронажни медицински сестри во склоп на ординациите за предучилишни и училишни деца и поливалентна патронажа.

Во Република Северна Македонија патронажна дејност се спроведува во сите населени места. Прикажувањето на податоците за работата во оваа дејност е според 80 општини.

Во најголем број на општини се спроведува само превентивна здравствена заштита, додека во останатите а особено руралните подрачја покрај превентивна, се спроведува и куративна здравствена заштита, односно нега на болните.

2.2. Кадар

Според нормативите за работа во патронажната дејност, за реализација на активностите во населено место со просечна густина на населеност, потребно е да се обезбеди по една патронажна сестра на секои 1000 до 1500 семејства, односно на 3000 до 5000 жители. На поширокото подрачје, заради просторната оддалеченост и потешки комуникации, како и низа други специфичности, треба да се обезбеди една поливалентна патронажна сестра на 800 до 1300 семејства, односно на 2000 до 4000 жители.

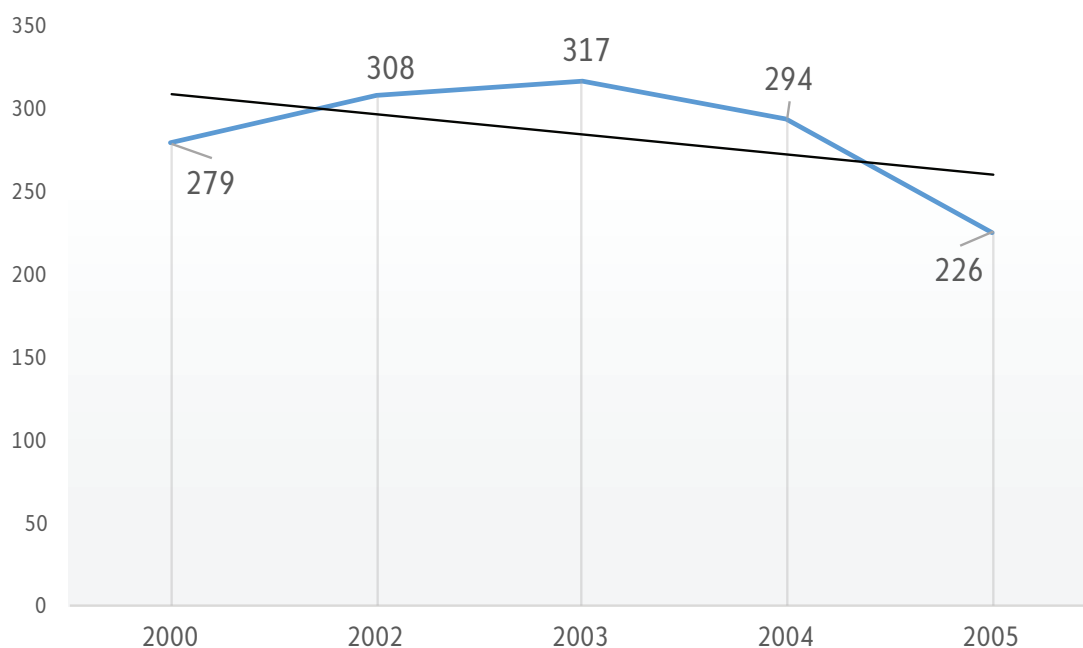
Со оваа Уредба бил одреден минимумот на кадар во патронажната дејност во состав на здравствена станица, односно здравствен дом, а тоа е една патронажна сестра, со средна, виша или висока стручна подготвеност.

Системот на патронажна служба во Северна Македонија е организиран преку единиците за патронажни услуги, кои функционираат во рамките на 34 здравствени домови низ целата земја.

Согласно овие нормативи во Република Северна Македонија која според последниот попис од 2021 година има 1.836.713 жители, би требало да има најмалку **367 патронажни сестри**.

Врз основа на редовната здравствена статистика, согласно образецот за работа на службата за поливалентна патронажа (Обр. бр. 3-17-60), во 2023 година вкупно во сите пунктови биле вработени 258 патронажни работници.

Дијаграм 1. Тренд на бројот на патронажни сестри во Р. Македонија, период 2000-2005



Извор: Републички завод за здравствена заштита-Скопје, 2005

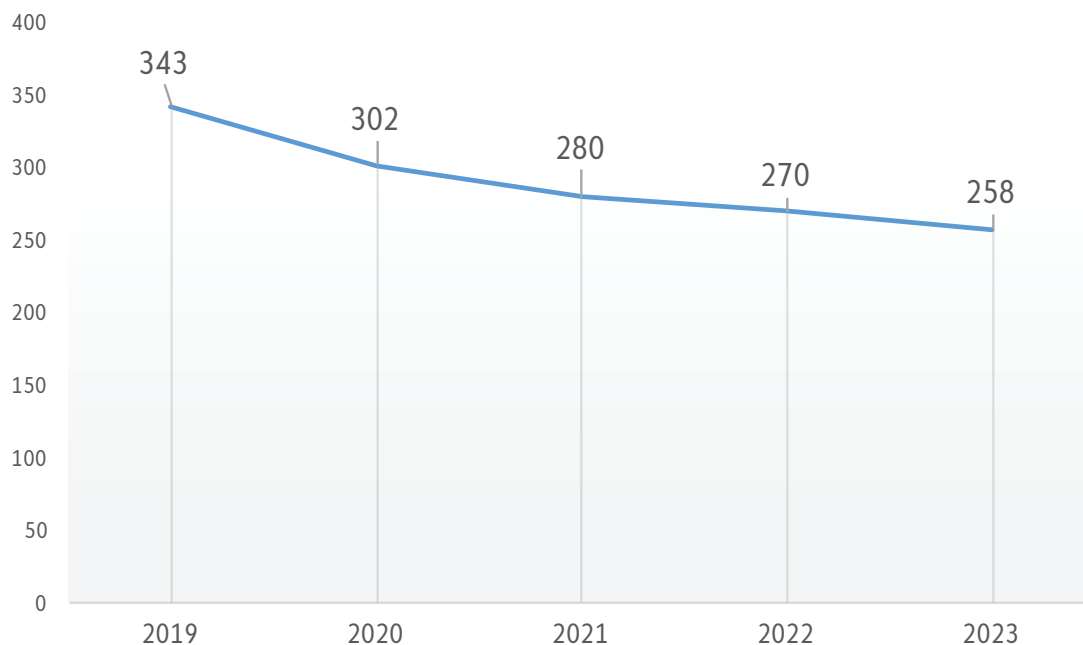
Реално, постојат слабости во евиденцијата, но за тоа во најголем дел придонесува недефинираниот статус на службите и патронажните работници, честиот одлив на кадри од природен карактер, работа во други служби и слично и сето тоа ја отежнува точната евиденција. Миграцијата од земјата и/или во другите сектори на економијата и несоодветната финансиска поддршка од владата се битни фактори за спречување на зголемувањето на работната сила на патронажните сестри што доведува до несоодветен сооднос патронажна сестра - население. Недостигот од континуирана медицинска едукација за патронажните сестри негативно влијае врз квалитетот на постоечката работна сила. Ова е надополнето со слаби меѓусебни врски помеѓу патронажните служби, самиот здравствен сектор и другите сектори, како што е социјалниот, кои не се соодветно институционализирани и/или оперативни на локално ниво.

Податок кој треба посебно да се истакне е дека постои тренд на намалување на бројот на кадри вклучени во патронажата во споредба со претходните година. Во 2023 година регистрирани се вкупно 258 вработени на неопределено време во споредба со 2019 година, кога имало 343 патронажни работници или 85 патронажни работници помалку, што претставува големо намалување. Во однос на 2005 година има зголемување од 32 патронажни сестри.

2005 година, број на вработени во поливалентната патронажна служба изнесувал вкупно 226, од нив, 107 медицински сестри со средно образование, 92 акушерки со средно образование, а останатите 27 со вишо образование, од кои 1 акушерка.

2023 година состојбата е следна: Поливалентната патронажна служба вкупно брои 258 вработени од нив 180 медицински сестри и тоа 150 со средно образование, 25 со високо и 5 со вишо, 75 акушерки од кои 72 со средно, 3 со високо образование и 3 со друго образование.

Дијаграм 2. Тренд на бројот на патронажни сестри во Р.С. Македонија, период 2019-2023



Извор: Институт за јавно здравје на РСМ-Скопје, 2024

Неофицијално, можеби бројот на кадри е поголем ако се земат во предвид и сестри кои биле вработени по договор на дело.

Останува да се работи на зголемување на бројот на патронажни работници со што ќе се обезбеди подобар квалитет во работата и особено поголем опфат на населението, особено во руралните подрачја.

3. ИЗВРШЕНИ ЗДРАВСТВЕНИ УСЛУГИ ОД ПАТРОНАЖНАТА СЛУЖБА ВО РЕПУБЛИКА МАКЕДОНИЈА

Извештајот за извршената работа на патронажните служби во 2023 година е прикажан паралелно со препораките во Упатството за водење на збирната евиденција на ниво на општина, регион и држава, како месечен, тримесечен, шестомесечен и годишен извештај со цел да и преку овој начин се укаже на прецизноста и деталниот и сериозен пристап во изработката на документацијата која треба да обезбеди донесување на одлуки базирани на солидни податоци и докази. Податоците во најголем дел се однесуваат за состојбите на национално ниво, додека приказот по 80 општини е даден во прилог во табеларните прегледи.

3.1. Опфат на семејства во извештаен период за 2005 и 2023 годнна

Дефиниција за семејство: Семејство е основна единица на општеството во кое се врши здравствена нега и го опфаќа и поединецот и семејството согласно социолошката функција и пошироката семејна заедница и тоа од физички, психички, социјален и духовен аспект, земајќи ја во предвид нивната здравствена состојба. За патронажната сестра е значајно да ги познава околностите во кои живеат таквите семејства, односно домаќинството, односите во семејството, работната, физичката, психичката, социјалната, духовна околина која може да влијае на здравствената состојба на семејството, во позитивна или негативна смисла. Семејство е заедница на двајца родители кои имаат едно или повеќе деца кои зависат од нив. Таквото семејство го нарекуваме семејство-јадро. Семејството во кое живеат и други роднини (на пр. дедо и баба, тетки, чичковци) го нарекуваме проширено семејство. Но како семејство се водат и семејства со еден родител, хомосексуални врски и слично, бидејќи функциите кои ги вршат се исти како и во останатите семејства.

1. Опфат на семејства со патронажни посети

Според пописот на домаќинствата и населението во Р.С. Македонија во 2021 година, во нашата држава има вкупно 598.632 домаќинства. Се очекува патронажната служба да ги опфати сите домаќинства, односно патронажните сестри да ги посетат во своите реони сите домаќинства, и тоа најмалку еднаш во текот на календарската година.

Во 2005 г. вкупно 68308 семејства, односно домаќинства се прв пат посетени од патронажните работници, но тоа е само 1/10 од потребите, што се должи, покрај другото и на недостаток на кадар и технички можности. Реализирани се и 101981 повторни посети на семејствата или вкупно 170316 патронажни посети на семејства.

Во 2023г. вкупно 150932 семејства, односно домаќинства се прв пат посетени од патронажните работници, тоа е помалку од 1/4 од семејствата, што се должи пред се, на недостаток на кадар. Реализирани се и 113010 повторни посети на семејствата или вкупно 263942 патронажни посети на семејствата во државата.

1. Работни часови

Значаен индикатор за работата на патронажните сестри е бројот на реализирани работни часови и динамиката на дневните активности.

Во таа смисла, значајно е да се следи вкупниот број на работни часови искористени за подготовка за работа на терен (подготвување на документација, подготвување на материјал, прием на странки, разговори, планирање на работа и слично)

Потоа, вкупниот број на работни часови реализирани на теренот (посети дома, давање совети, интервенции за нега, здравствено воспитание преку работа во група, останата работа на терен), како и вкупниот број на работни часови реализирани вон теренот (стручно усовршување, работни состаноци, архивирање, спроведување попис и слично).

Вкупно во 2005 година, биле реализирани 448.179 работни часови, од кои половината сработени на терен, а останатите за подготовка на терен или работа вон терен. Тоа е просечно по 248 работни дена по 1 сестра.

Голем број работни часови - 64179 се реализирале за работа во амбуланти во други служби, што секако влијае на намалување на квалитетот на работата на патронажната служба и опфатот на населението. (табела 1)

Табела 1. Здравствени работници и реализирани работни часови во Поливалентната патронажна служба во Р. Македонија, 2005

Бр.	степен на образование	Број на вработени на неодредено време	Работни часови за:			Вкупен број на часови
			Подготовка на терен	На терен	Работа вон терен	
			1	2	3	
1	МС- високо образование	0	0	0	0	0
2	МС- специјалист по патронажна дејност	0	0	0	0	0
3	МС- вишо образование	26	10169	23123	3014	36306
4	МС- средно образование	107	38689	82008.5	17688.5	138386
5	Акушерка- високо образование	0	0	0	0	0
6	Акушерка- вишо образование	1	645	1677	0	2322
7	Акушерка- Средно образование	92	39942	76657	30633	147232
8	Останати	0	30640	80449	12844	123933
1-8		226	120085	263915	64179	448179

Извор: Републички завод за здравствена заштита-Скопје, 2005

Во 2023 патронажната служба остварила 408.961 работни часови, од кои 233.571 биле на терен, 126.266 часови за подготовка на терен. Тоа е просечно 198 работни дена по 1 сестра, што е за 50 дена, помалку во однос на 2005 година. Останатите 408.961 часа се реализирале за работа во други служби, што секако придонесува за понизок квалитет и помал опфат на населението. Најмногу остварени работни часови имаат медицинските сестри со средно образование. (табела 2)

Табела 2. Здравствени работници и реализирани работни часови во Поливалентната патронажна служба во Р.С. Македонија, 2023

Степен на образование	Број на вработени на неопределено време	Работни часови за:			Вкупно работни часови	
		Подготовка на терен	На терен	Работа вон терен		
		1	2	3		
Вкупно	258	126266	233571	49124	408961	
1	МС високо образование	25	8493	20857	15506	44856
3	МС више образование	5	3895	5451	601	9947
4	МС средно образование	150	78321	140056	27044	245421
5	Акушерка високо образование	3	5467	2838	234	8539
7	Акушерка средно образование	72	29982	64045	5563	99590
8	Останати	3	108	324	176	608

Извор: Институт за јавно здравје на РСМ-Скопје, 2024

Број на семејствата според видот на семејството:

1. **Вработен (В)** - сите семејства каде најмалку еден член е во редовен работен однос
2. **Пензионер (П)** - сите семејства каде сите членови имаат статус на пензионери
3. **Земјоделец (З)** - сите семејства каде двајцата брачни другари имаат статус на земјоделец
4. **Други (Д)** - сите останати семејства
5. Број на први посети на семејства во извештајниот период-се однесува на вкупниот број на семејства посетени за прв пат во календарската година
6. Број на повторни посети на семејства во извештајниот период- секоја натамошна посета во семејствата е повторна посета.

Во вкупниот број на прв пат посетени семејства во 2005г, најмногу или 28299 се семејства каде носителот на осигурувањето е вработен, 7328 се семејства на пензионери, 933 се семејства на земјоделци и останатите 24919 или 36,5%, се семејства на невработени или неосигурени лица. Ова покажува дека патронажните сестри ги пружаат своите здравствени услуги хумано и солидарно.

Табела 3. Број на посетени семејства во 2005 година

Бр	Вид на семејство	Број на семејство
1	Вработени(В)	28299
2	Пензионери (П)	7328
3	Земјоделец (З)	933
4	Други (Д)	24919
1-4	Вкупно	68308
5	Број на први посети на семејства во извештајниот период	68308
6	Број на повторни посети на семејства во извештајниот период	101981
5-6	Вкупно	170316

Извор: Републички завод за здравствена заштита-Скопје, 2005

Во вкупниот број на прв пат посетени семејства 2023г, најмногу или 34777 се семејства каде носителот на осигурувањето е вработен, 6821 се семејства на пензионери, 1195 се семејства на земјоделци и останати 20909 се семејства на невработени или неосигурени лица.

Табела 4. Број на посетени семејства во 2023 година

Бр	Вид на семејство	Број на семејства
1	Вработен (В)	34777
2	Пензионер (П)	6821
3	Земјоделец (З)	1195
4	Други	20909
1-4	Вкупно	63702
5	Број на први посети на семејства	62420
6	Број на повторни посети на семејства	71237
5-6	Вкупно	133657

Извор: Институт за јавно здравје на РСМ-Скопје, 2024

Бројот на реализирани посети во домаќинствата е значително намален во 2023г. во однос на 2005г. Бројот на вкупното населението е намален, но бројот на семејствата е поголем во 2023г. што укажува на тенденција на намалување на опфат на семејствата и бројот на посети, од страна на патронажните работници.

3.2. Реализирани патронажни посети според вид и обем

Дефиниција за превентивна посета: Посета заради давање совети, упатувања за натамошно превентивно згрижување на корисниците на услуги.

Дефиниција за куративна посета: Посета кај болниот на кој му е потребна здравствена нега во домот, врз основа на работниот налог за интервенции за нега добиен од страна на матичниот доктор или доктор во болница со која патронажната служба соработува.

Во 2005 година вкупно се остварени 303173 посети кај одделни корисници на услуги. Во 97,5% од вкупниот број на патронажни посети или вкупно 295735 посети се превентивни посети, а останатите се посети заради пружање на интервенции за нега кај заболени лица или куративни посети.

Дијаграм 3. Реализирани патронажни посети според вид и обем во 2005 година



Извор: Републички завод за здравствена заштита-Скопје, 2005

Во 2023г. вкупно се реализирани 263.942 патронажни посети од кои 261.650 превентивни посети или 99% и само 2292 куративни посети или 1% од вкупно реализирани патронажни посети.

Дијаграм 4. Реализирани патронажни посети според вид и обем во 2023 година



Извор: Институт за јавно здравје на РСМ-Скопје, 2024

3.2.1. Превентивни и патронажни посети

Согласно со Упатството во колоната “Вкупен број на регистрирани корисници на подрачјето” се впишува вкупниот број на регистрирани корисници на подрачјето според податоци од соодветни институции-извори на статистички податоци како што се: Државниот завод за статистика, неговите општински и подрачни единици, Центрите за јавно здравје и др. Овие податоци се добиваат најмалку еднаш годишно (на крајот на годината) и задолжително се внесуваат во годишниот извештај за работата на патронажната служба. Доколку нема податоци во текот на годината, во тој случај во Извештајот за работата на патронажната служба за месец, тромесечие и полугодие, оваа колона се остава празна.

Корисници на патронажни услуги се:

Новороденче - новороденчиња (живородени деца) родени во периодот од 01.01. до 31.12. во календарската година за која се однесува извештајот

Доенче - доенчиња родени во периодот од 01.01. до 31.12; бројот е еднаков на бројот на живородени деца

Дете на 2 години - деца со наполнети две години

Дете на 4 години - деца со наполнети четири години

Училишно дете - деца во 1, 5 и 8 одделение основно образование и во 1 и 4 година средно образование

Бремена жена - бремени жени чиј термин за породување бил меѓу 01.01. и 31.12. во годината

Родилка и леунка - леунки породени меѓу 01.01. и 31.12. во годината

Жена во репродуктивен период - се однесува на жени од 30-40 години

Старо лице - лица кои на 31.12 во годината биле постари од 65 години

Лице со малигна неоплазма - болни со канцерозни заболувања

Лице со КВЗ - болни од кардиоваскуларни заболувања

Лице со ЦВЗ - болни од цереброваскуларни заболувања

Лице со дијабет - болни од шеќерна болест

Лице со душевно растројство - болни со неуротични и психотични растројства

Инвалидизирано лице - корисници кои се телесни инвалиди, лица со пречки во развојот, комбинирано

Лице со ТБЦ - болни со активна и новооткриена туберкулоза

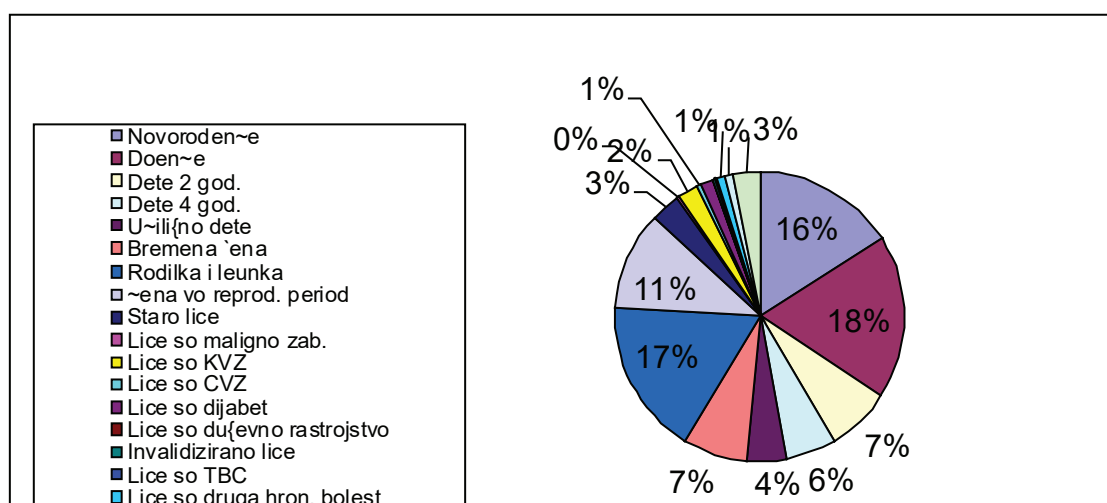
Лице со друга хронична болест - болни со хронични болести врз основа на налог за здравствена нега.

Лица со други болести - сите останати болни (пр. инфекции, состојби)

Останати корисници - здрави лица (пр. деца во пубертет), лица со ризик(пр. неухранети, лица со зголемена телесна тежина, пушачи).

Главно семејствата се посетувани поради пружање на превентивни услуги сврзани со обезбедување на безбедно мајчинство: породување и леунство на родилките (17%), правилен раст и развој на новороденчето (16%), односно доенчето (18%), жени во репродуктивен период (11%), бремени жени (7%), а потоа следуваат посетите заради здравствена заштита на деца на 2-годишна, 4-годишна и училишна возраст. Останатите околу 25-30% се превентивни посети кај заболени од туберкулоза, кардиоваскуларни заболувања, шеќерна болест и други хронични болести, потоа алкохолизам, нега на стари лица и друго.

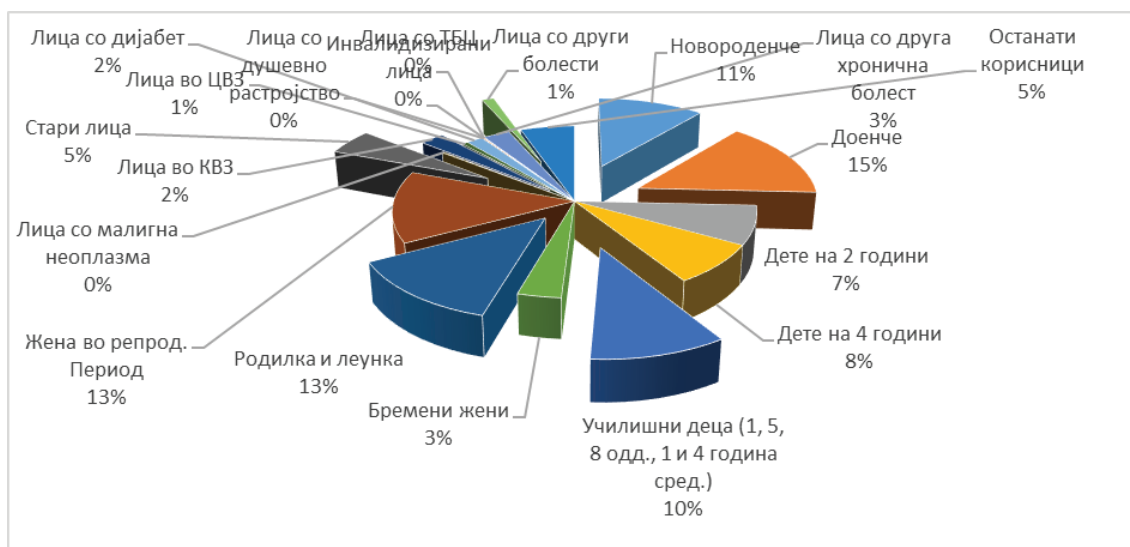
Дијаграм 5. Структура на вкупниот број на превентивни патронажни посети според категорија на корисници на услуги 2005г.



Извор: Републички завод за здравствена заштита-Скопје, 2005

2023г, семејствата се посетувани поради пружање на превентивни услуги кај доенчињата 15%, породување и леунство на родилките 13%, жени во репродуктивен период 13%, правилен раст и развој на новороденчето 11%, жени во репродуктивен период 11%, а потоа следуваат посетите заради здравствена заштита на училишни деца и деца на 2-годишна, 4-годишна возраст. 22% се превентивни посети кај останатите категории на население од различна возраст или хронични болни, со цел советување за правилен стил на живеење, совети во врска со превенција на хроничните незаразни болести, спречување на ризик факторите, превенција на компликациите од болестите и слично.

Дијаграм 6. Структура на вкупниот број на превентивни патронажни посети според категорија на корисници на услуги 2023г



Извор: Институт за јавно здравје на РСМ-Скопје, 2024

3.2.1.1. Улога на патронажната дејност во здравствена заштита на жени и деца

Согласно Програмата за активна здравствена заштита на мајките и децата во Република Македонија во 2023г, треба да се обезбеди:

- 2 патронажни посети по бремена, а кај ризичните бремености и повеќе, особено на бремени помлади од 18 години и постари од 35 години, со неповолни социјални услови за живеење и со пониска здравствена просветеност;
- 3 патронажни посети по леунка, при што првата посета треба да биде извршена во првата недела по раѓањето на новороденчето.
- 3 патронажни посети по доенче, а за децата со поголем ризик, се обезбедуваат поголем број посети.

Вкупниот број на живородени деца во РСМ е во постојан пад од година во година и во 2023 изнесува 16737. Бројот на живородени деца е намален во 2023 година во однос на 2022 за 7.4%, а во однос на индексна 2005 година, бележи пад од 25%.

Табела 5. Движење на бројот на живородени деца во Р.Македонија во период 2005-2023 година

Година	2005	2019	2020	2021	2022	2023
број на живородени деца	22482	19841	19031	18648	18073	16737

Извор: Државен завод за статистика: Наталитет во РСМ

Патронажни посети на жени

Карактеристично е дека овој број на посети се должи пред сè, на бројот на посети кај жени заради бременост, период на породување и леунство и превентивни услуги дадени на жени во репродуктивниот период во смисла на совети во врска со планирање на семејство, рано откривање на болестите, превенција на хроничните болести, потоа совети во врска со менопаузата и проблемите сврзани со овој период, како и други слични состојби.

Со оглед дека патронажната служба претставува комплементарен дел на здравственот систем кој треба да обезбеди пристап до здравствени услуги и до најодалечените подрачја и за највунерабилните групи (таму каде нема матични гинеколози), со намалувањето на бројот на овие здравствени услуги се загрозува универзалниот пристап на жените од репродуктивен период до здравствени сервиси за унапредување на здравјето на жените поврзано со мајчинството. 2023 година број на посети кај бремени жени е 1.6 во однос на 2003 кога имало 1.1 посета во просек по бремена и кај леунки број на посети е поголем во 2023 изнесува 2.6 во однос на 1.8 посети во просек, во 2003 година.

Табела 6. Патронажни посети кај жени во период на бременост и леунство, период 2003-2023

Патронажни посети	2003		2005		2021		2023	
	Број	Просек	Број	Просек	Број	Просек	Број	Просек
1	2	3	4	5	6	7	8	9
Бремени жени	26850	1.1	21564	1	7454	1.5	9049	1.6
Леунки	50125	1.8	51318	2.3	23846	2.3	33443	2.6

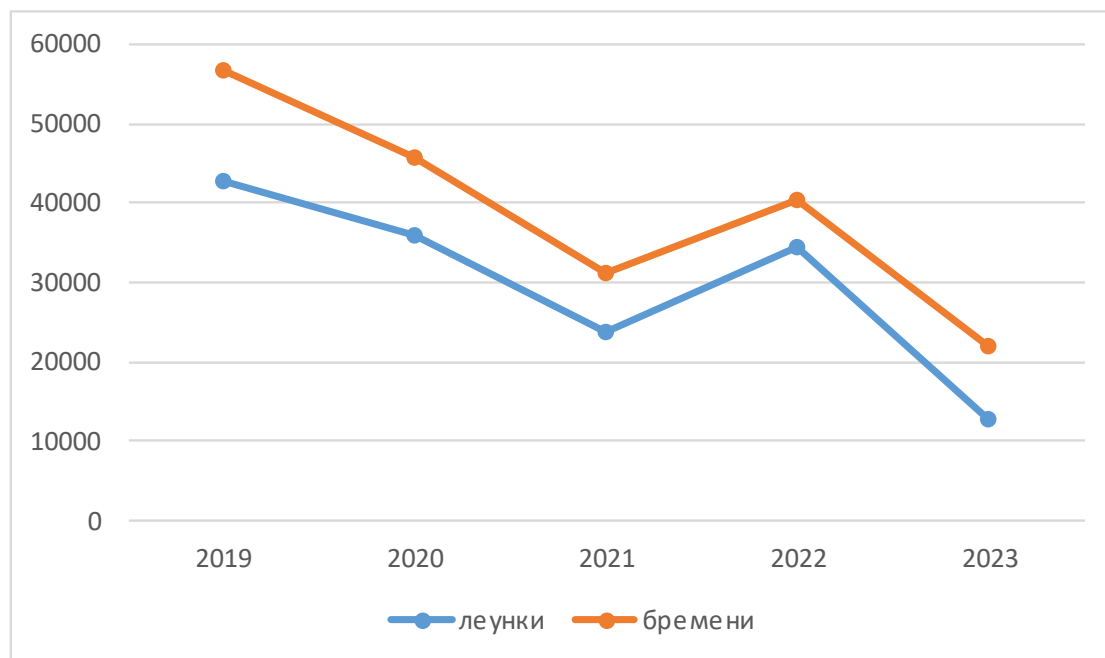
Извор: Институт за јавно здравје на РСМ-Скопје, 2024

Во 2023 година регистрирани се 5591 први патронажни посети на бремени жени и офатени се околу 33.1% од бремените жени, со просек од 1.6 посети по бремена. Бројот на вкупно регистрирани патронажните посети на бремени жени во 2023 година е 9049. Со тоа, се уште постои надолен тренд на опфат со патронажни посети.

Патронажната служба спроведува и патронажни посети во послепородилниот период во домот на родилката по напуштање на породилиштето. Во 2023 година со патронажни посети опфатени се 76,7% од родилките и регистрирани се вкупно 33443 патронажни посети кај леунки или во просек 2.6 посети по леунка. Регистрираниот број на први посети на леунка изнесува 12840.

Во последната декада регистрирани се варијации но и надолен тренд на бројот на регистрирани патронажни посети кај бремени и леунки.

Графикон 1. Број на регистрирани патронажни посети кај бремени и леунки (2019-2023)



Извор: Институт за јавно здравје на РСМ-Скопје, 2024

Патронажни посети на деца

Во 2005 година извршени се вкупно 47198 посети кај новороденчиња и 53772 посети кај доенчиња. Опфатени се 75% од новородените и достигнат е просек од 2.1 посети (предвидено 3). Програмата за активна заштита на мајки и деца во однос на опфатот на доенчињата со патронажни посети е реализирана, бидејќи се остварени 4.5 посети по доенче. Исто така, патронажните сестри извршиле за прв пат вкупно 12762 превентивни посети и кај училишни деца и тоа деца во прво, петто и осмо одделение во основно училиште, како и прва и четврта година во училиште за средно образование.

Во текот на 2023 година, патронажната служба со патронажни посети опфатила 79.1% од новородените со просек од 2.3 посети по новородено и 4.1 посети по доенче. Кај децата на 2 години е постигнат просек од 1.3, и кај децата од 4 години, е просек од 1.3 посети по дете.

Нестабилниот тренд на индикаторите за опфат со патронажни услуги, воглавно се должи на прераспределувањето на патронажните сестри на други работни задачи со што се намалува нивната ефективност во обезбедување на овие здравствени услуги. Во 2023 година се извршени и 19293 посети кај 2 годишни деца, 20275 посети кај 4 годишни деца и 26275 посети кај училишни деца или вкупно 66843 посети.

Табела 7. Патронажни посети кај доенчиња, период 2003-2023 година

Патронажни посети	2003	2005	2021	2023
1	3	4	5	6
Број на посети	106630	100970	47103	66067
Просек по 1 доенче	3.9	4.5	3.3	4.1

Извор: Служба за здравствена заштита на мајки и деца -Скопје, 2024

3.2.1.2. Нарачател на превентивните и патронажни посети

Нарачатели на превентивните посети може да бидат - здравствени организации - болница или одделни служби во рамките на здравствениот дом (општа медицина, амбуланти и диспанзери за жени, деца, училишни деца и младина, специјалистички служби, патронажна служба), други установи (центар за социјална работа, градинка, училиште) и локални заедници кои издаваат налози на патронажната служба за извршување на превентивна посета. Во “останати” спаѓаат: организации, странки, соседи, сите кои не се одделно прикажани.

Од вкупниот број превентивни посети, 98,2% извршени се со издавање на специјално дизајнирани упати (налик на ППС образецот) од главната

патронажна сестра согласно со Програмата за активна здравствена заштита на мајките и децата во Република Македонија за 2005 година.

За останатите посети, упат до патронажната служба дале службите за општа медицина, гинеколошките диспанзери, диспанзерите за деца, школски деца и младина и останатите служби или институции.

Табела 8. Број на издадени налози за патронажна посета, 2005

	Вид на установи	Број на налози
1	Служба за 33 на возрасни (општа медицина)	1369
2	Служба за 33 на жени	1393
3	Служба за 33 на деца	1105
4	Служба за 33 на училишни деца и младина	260
5	Специјалистичка служба	276
6	Болница	8
7	Центри за социјална работа	21
8	Локална заедница	10
9	Градинка	0
10	Училиште	0
11	Патронажна служба	290425
12	Оснати	868
1-12	Вкупно	295735

Извор: Републички завод за здравствена заштита-Скопје,2005

2023 година, најголем број издадени налози за превентивни посети или околу 99%, издале патронажните служби, додека само 2627 налози издале службата за здравствена заштита на деца и жени, болници, училишни деца и младина и останати.

Табела 9. Број на издадени налози за патронажна посета, 2023

Ред.бр.	Нарачател	Број на налози
1	Служба за 33 на возрасни (општа медицина)	7
2	Служба за 33 на жени	652
3	Служба за 33 на деца	673
4	Служба за 33 на на училишни деца и младина	214
5	Специјалистичка служба	53
6	Болница	483
7	Центар за социјална работа	0
8	Локална заедница	0
9	Градинка	14
10	Училишта	0
11	Патронажна служба	259023
12	Останати	531
	ВКУПНО	261650

Институт за јавно здравје на РСМ-Скопје, 2024

3.2.1.3 Здравствено-социјални проблеми откриени за прв пат

Новата медицинска документација и евиденција дава можност да се прикаже бројот на откриените проблеми во семејството од страна на патронажните сестри во календарската година во извештајниот период. Во истото семејство може да постојат повеќе за прв пат откриени проблеми:

- Неправилна нега и неправилна исхрана
- Здравствена неедуцираност во семејството
- Хронично болни
- Наркоманија во семејството - семејството е загрозувано заради зависност од дрога на член или на членови од семејството
- Алкоголизам во семејството - семејството е загрозувано заради зависност од алкохол на член или на членови од семејството
- Насилство во семејството - семејството е загрозувано заради сите видови на насилство на член или на членови од семејството
- Осамено старо лице - корисникот е загрозуван заради осаменост
- Недоволен доход во семејството - семејство без редовни финансиски средства
- Несредени станбени услови - семејството е без стан
- Несредени меѓусебни односи во семејството - семејството е загрозувано заради односите меѓу членовите

- Невработеност во семејството - во семејството никој не е редовно вработен
- Останати - сите други проблеми во семејството, кај корисникот, во заедницата

Во оваа смисла, 2005 година, се добиени многу значајни податоци, бидејќи патронажните сестри пријавиле вкупно 18376 здравствено-социјални проблеми, од кои на прво место е невработеноста со 5434 случаи, на второ место е недоволен доход во семејството со 4438 случаи, потоа хронични болни 2715, следи недоволната здравствена едуцираност 1611 појави, а не е мал ни бројот на откриени појави на неправилна нега и исхрана, несредени стамбени услови, осамено старо лице, алкохолизам, семејно насилство, наркоманија и слично.

Табела 10. Здравствено-социјални проблеми, 2005

Бр.	Здравствено-социјални проблеми	Број на проблеми
1	Неправилна нега	813
2	Неправилна исхрана	984
3	Здравствени неедуцираност во семејството	1611
4	Хронични болни	2715
5	Наркоманија во семејството	8
6	Алкохолизам во семејството	133
7	Насилство во семејството	51
8	Осамено старо лице	203
9	Недоволен доход во семејството	4438
10	Несредени стамбени услови	945
11	Несредени меѓусебни односи	496
12	Невработеност во семејството	5434
13	Останати	545
1-13	Вкупно	18376

Извор: Републички завод за здравствена заштита-Скопје, 2005

Во 2023 година, патронажните сестри пријавиле вкупно 16.143 здравствено-социјални проблеми, кои се разликуваат во однос на проблемите во 2005 година. Имено сега најголем број проблеми се пријавени кај хроничните болнисо 7340 пријави, на второ место се невработени во семејството со 1734 пријави, следи недоволната здравствена едуцираност 1709 пријави, осамени стари лица 1703, недоволен доход во семејството 1561 пријава, следуваат неправилна исхрана, неправилна нега, и несредени стамбени услови. Ваквата состојба се должи на се поголем број хронични незаразни болни, кои можат да бидат последица на сиромаштијата, недоволната здравствена едуцираност, неправилната исхрана, несоодветни стамбени услови и друго.

Табела 11. Здравствено-социјални проблеми, 2023

Ред. Број	Тип на проблем	Број на проблеми
1	Неправилна нега	648
2	Неправилна исхрана	786
3	Здравствена неедуцираност во семејството	1709
4	Хронично болни	7340
5	Наркоманија во семејството	11
6	Алкохолизам во семејството	16
7	Насилство во семејството	8
8	Осамено старо лице	1703
9	Недоволен доход во семејството	1561
10	Несредени станбени услови	202
11	Несредени меѓусебни односи во семејството	51
12	Невработени во семејството	1734
13	Останати	374
	ВКУПНО	16143

Институт: Институт за јавно здравје на РСМ-Скопје, 2024

3.2.1.4. Вид и место на интервенции

Вид на интервенција:

Дефиниција на интервенција: Интервенција се дефинира како акција или процес на намерно вклучување во ситуација со цел да се промени исходот. Решавање на здравствено-социјална проблематика кај поединецот или семејството: координација со установи, обезбедување на права од здравственото осигурување, обезбедување на ортопедски и други помагала, обезбедување мултидисциплинарни тимови и слично.

Вид на интервенција:

- Обезбедување на здравствена нега во домот - вкупен број на интервенции со кои патронажната сестра ја обезбедила здравствената нега во домот;
- Обезбедување на лекување - вкупен број на интервенции со кои патронажната сестра го обезбедила лекувањето;
- Обезбедување на здравствени помагала - вкупен број на интервенции со кои патронажната сестра ги обезбедила здравствените помагала;
- Помош при остварување на правата од здравственото осигурување - вкупен број на интервенции со кои патронажната
- сестра дала помош при остварување на правата од здравственото осигурување;

- Останати видови на интервенции - вкупен број на сите останати интервенции кои патронажната сестра ги обезбедува или дава помош при обезбедување: доделување на стан, обезбедување на вработување, регулирање на татковство, уредување на меѓусебни односи, социјална помош и слично.

Место на интервенција:

Место на интервенции - здравствени организации или одделни служби во рамките на здравствениот дом, установи, центри, заедници, невладини организации. Останати места на интервенција - посебни социјални центри, останати дејности на здравствени домови, заводи за рехабилитација, институти, политички организации, партии и слично.

Секоја интервенција може да биде впишана само еднаш или под “вид на интервенции” или под “место на интервенции”.

Патронажните сестри откако ги откриле здравствено-социјалните проблеми во семејствата, тие ги упатувале во најголем број на случаи во здравствените организации од примарната здравствена заштита, потоа центрите за социјални работи и Црвениот крст и нему слични хуманитарни или невладини организации. Најчеста интервенција била заради обезбедување здравствена нега во домот (5251) или пак обезбедување на лекување-291.

Табела 12. Вид и место на интервенција, 2005

Бр.	Вид на интервенција	Број
1	Обезбедување на здравствена нега во домот	5251
2	Обезбедување на лекување	291
3	Обезбедување на здравствени помагала	3
4	Помош при остварување на правата од здравствено осигурување	173
5	Останати видови на интервенција	377
	Место на интервенција*	928
6	Служба за 33 на возрастни (општа медицина)	218
7	Служба за 33 на деца	533
8	Служба за 33 на жени	208
9	Специјалистичка служба	113
10	Болница	111
11	Дом за стари лица	25
12	Градинка	5
13	Училиште	9
14	Центри за социјална работа	451
15	Завод за пензиско инвалидско осигурување	87
16	Црвен крст и други хуманитарни и невладини организации	245
17	Општина и локална заедница	44
18	Оснати места на интервенција	314

Извор: Републички завод за здравствена заштита-Скопје, 2005

Поливалентните патронажни сестри во 2023г, вкупно според вид и место на интервенција, направиле 10736 интервенции. Најчеста интервенција била заради здравствена нега во домот (1793). Најголем број на случаи се упатени во здравствените организации од примарната здравствена заштита или 2321, во специјалистичката служба се упатени 1536, 662 се упатени во останатите места за интервенција, следат болници, училишта, дом за стари лица, центрите за социјални работи, Црвениот крст и други хуманитарни и невладини организации.

Табела 13. Вид и место на интервенција, 2023

Реден број	Вид на интервенција	Број на интервенции
1	Обезбедување на здравствена нега во домот	1793
2	Обезбедување на лекување	39
3	Обезбедување на здравствено помагало	12
4	Помош при остварување на правата од здр.осигурување	41
5		736
	ВКУПНО 1-5	2621
	Место на интервенција	3362
6	Служба за 33 на возрасни (општа медицина)	
7	Служба за 33 на деца	1553
8	Служба за 33 на жени	768
9	Специјалистичка служба	1536
10	Болница	134
11	Дом за стари лица	20
12	Градинка	1
13	Училишта	38
14	Центар за социјална работа	17
15	Завод за пензиско инвалидско осигурување	8
16	Црвен крст и други хуманитарни и невладини организации	11
17	Општина и локална заедница	5
18	Останати места на интервенција	662
	ВКУПНО 6-18	8115
	ВКУПНО	10736

Извор: Институт за јавно здравје на РСМ-Скопје, 2024

3.2.1.5 Вреднување на здравствено-воспитна работа во локалната заедница

2005 година, патронажните сестри за прв пат можеа да ги прикажат своите активности од областа на здравственото воспитание што е и нивна основна функција, бидејќи со старата медицинска документација и евиденција не постоеше таква можност. Извршените здравствено-воспитни активности се прикажани според одделни видови и методи:

1. Групи за самопомош

Содржина на работа:

- организирање на група за самопомош

- раководење со група за самопомош
- насочено спроведување на превентивни здравствено-воспитни услуги

2. Клубови и друштва

Содржина на работа:

- организирање и раководење со клуб односно друштво
- активно учество во клубови или друштва
- насочено спроведување на здравствено-воспитни услуги
- насочено спроведување на мерења (телесна тежина, телесна висина, крвен притисок, контрола на шеќерот во крвта и др.)

3. Здравствено-воспитни предавања (голема група над 30 учесници)

Содржина на работа:

Темата на предавањата е во зависност од потребите во локалната заедница, градинката, училиштата, работните организации, заводите, друштвата и др.

4. Работа во мала група (мала група од 5 до 15 учесници)

Содржина на работа:

- организирање и раководење со целна група
- активно учество во целна група
- насочено спроведување на здравствено-воспитни услуги
- насочено спроведување на мерења (телесна тежина, телесна висина, крвен притисок, контрола на шеќерот во крвта и др.)

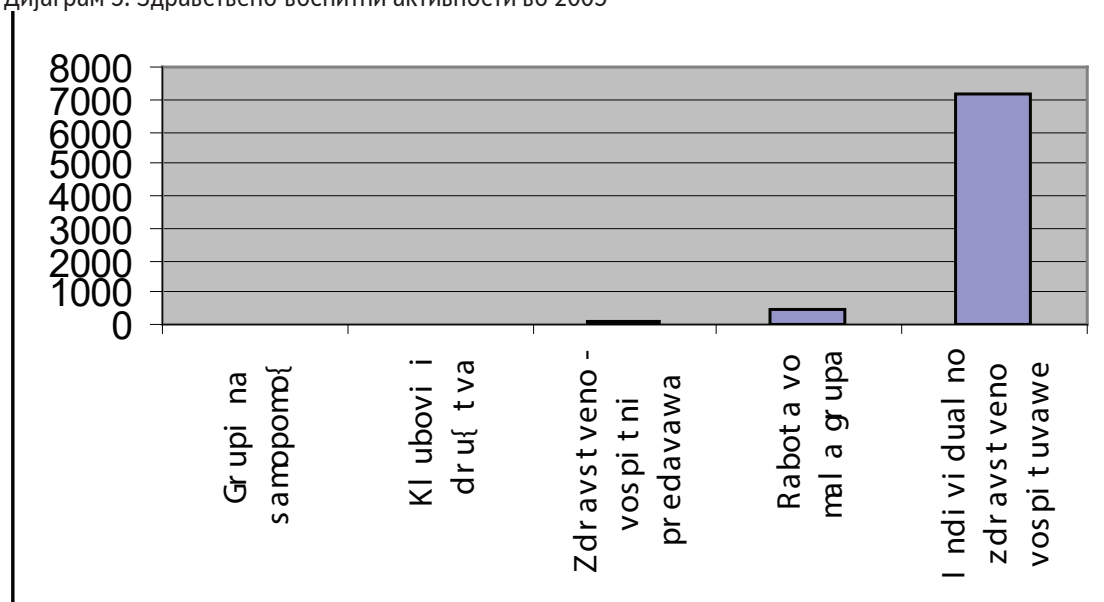
5. Индивидуално здравствено воспитување

Содржина на работа:

Спроведување на насочено (целно) индивидуално здравствено воспитување вон посетите.

Во 2005 година, патронажните сестри спровеле вкупно 7710 активности од кои 7184 индивидуална здравствено-воспитна работа, 421 работа во мала група, одржале 90 предавања и организирале и спровеле 15 групи за самопомош.

Дијаграм 5. Здравствено-воспитни активности во 2005



Извор: Републички завод за здравствена заштита-Скопје, 2005

2023 година, поливалентните патронажни сестри спровеле вкупно 5578 активности од кои 5075 индивидуални здравствено-воспитни работи, 467 работа во мали групи и одржале 90 предавања.

Дијаграм 6. Здравствено - воспитна дејност во 2023



Извор: Институт за јавно здравје на РСМ-Скопје, 2024

3.2.2 Кураџивни џаџронажни џосеџи

Како што беше истакнато во претходниот текст, во дел од патронажните служби особено во општините каде не постои служба за домашно лекување и особено во руралните подрачја, патронажните сестри се тие кои ја обезбедуваат негата на болните преку одредени интервенции, а секако само по налог на доктор, и никако самоиницијативно обезбедување третман или лекување.

Со новата медицинска документација и евиденција се дава можност да се следи ДВИЖЕЊЕТО НА БОЛНИТЕ. Се запишуваат болните што се прв пат посетени во годината и тоа календарската година во соодветниот извештаен период, но исто така се следи и бројот на болни кои се испишани заради подобрување на здравствената состојба, преместување во болница или смрт во календарската година во соодветниот извештаен период.

3.2.2.1. Први џосеџи кај болен (болни џо возрастџ и џол)

Дистрибуцијата на болните според возраст е направена во согласност со дистрибуцијата на населението според возраст во Статистичкиот годишник на Р. Македонија и дистрибуцијата на болните според возраст во морбидитетната листа на амбулантно-поликлиничкиот морбидитет со цел да се овозможи следење на морбидитетот, обемот и опфатот на болните со превентивна и куративна нега, компарација со податоците и состојбите во други служби, заедници и држави.

Во оваа смисла, во 2005 година за прв пат биле посетени 1928 пациенти од кои за 1435 здравствената нега е завршена во истата година, така што на крајот на годината се евидентирани 493 болни за кои здравствената нега продолжила во следната година.

Во вкупниот број на болни, 1093 биле жени и 835 мажи, од кои најмногу потреба од сестринска нега имале лицата на возраст над 55 години. Карактеристично е дека помош побарале во 65% од вкупниот број на пациенти најмногу, старите лица од 65 години па нагоре.

Како што се зголемува возраста на луѓето, така прогресивно расте и нивната потреба од сестринска нега, што е еден многу значаен индикатор, што укажува на значајноста на поливалентната патронажа како служба која може ефикасно да ги задоволи потребите на населението во постарата возраст.

Први посети кај болен (по мкб 10)

Исто така се води евиденција за сите први посети кај болни лица распределени според групи на болести согласно со Десеттата ревизија на Меѓународната класификација на болести и слични здравствени проблеми, заради здравствена нега по прележаната болест.

Табела 14. Први посети кај болни лица според групи на болести во 2005 година

Ред. број		МКБ - 10	Шифра на болест	Број на болни
1	I	Одредени инфективни и паразитски болести	A00-B99	42
2	II	Неоплазма	C00-D48	177
3	III	Болести на крвта и крвотворните органи	D50-D89	77
4	IV	Дијабет	E10-E14	126
5	V	Душезни растројства и растројства на односите	F00-F99	60
6	VI	Болести на нервен систем	G00-G99	95
7	VII	Болести на окото и аднексите	H00-H59	9
8	VIII	Болести на увото и на мастоидниот израсток	H60-H95	22
9	IX	Болести на циркулаторниот систем	I00-I99	378
10	X	Болести на респираторниот систем	J00-J99	344
11	XI	Болести на дигестивниот систем	K00-K93	129
12	XII	Болести на кожата и на подкожното ткиво	L00-L99	30
13	XIII	Болести на мускулно скелетниот систем и на сврзно ткиво	M00-M99	176
14	XIV	Болести на генитоуринарниот систем	N00-N99	58
15	XV	Бременост, породување и пуерпериум	O00-O99	49
16	XVI	Одредени состојби што настануваат во перинаталниот период	P00-P96	5
17	XVII	Конгенитални малформации, деформации и хромозомски ненормалности	Q00-Q99	0
18	XVIII	Симптоми, знаци и ненормалниклинички и лабораториски наоди неklasифицирани	R00-R99	23
19	XIX	Повреда, труење и други одредени последици од надворешни причини	S00-T98	44
20	XX	Надворешни причини за морбидитетот и морталитетот	V01-Y98	0
21	XXI	Фактори што влијаат на здравствената состојба и контакт со здравствените служби	Z00-Z99	84
		ВКУПНО		1928

Извор: Републички завод за здравствена заштита-Скопје, 2005

2023 година се вкупно посетени 344 болни, од кои најмногу или 45 посети се остварени кај болести на циркулаторниот систем, неоплазми 43 посети, следуваат болести на респираторниот систем и повреди, труење и други одредени последици од надворешни причини со 39 посети, 34 посети кај болести на крвта и крвотворните органи и други.

Табела 15. Први посети кај болни лица според групи на болести во 2023 година

Ред. број		МКБ - 10	Шифра на болест	Број на болни
1	I	Одредени инфективни и паразитски болести	A00-B99	9
2	II	Неоплазма	C00-D48	43
3	III	Болести на крвта и крвотворните органи	D50-D89	34
4	IV	Дијабет	E10-E14	16
5	V	Душезни растројства и растројства на односите	F00-F99	5
6	VI	Болести на нервен систем	G00-G99	21
7	VII	Болести на окото и аднексите	H00-H59	0
8	VIII	Болести на увото и на мастоидниот изросток	H60-H95	7
9	IX	Болести на циркулаторниот систем	I00-I99	45
10	X	Болести на респираторниот систем	J00-J99	39
11	XI	Болести на дигестивниот систем	K00-K93	12
12	XII	Болести на кожата и на подкожното ткиво	L00-L99	29
13	XIII	Болести на мускулно скелетниот систем и на сврзно ткиво	M00-M99	17
14	XIV	Болести на генитоуринарниот систем	N00-N99	2
15	XV	Бременост, породување и пуерпериум	O00-O99	10
16	XVI	Одредени состојби што настануваат во перинаталниот период	P00-P96	1
17	XVII	Конгенитални малформации, деформации и хромозомски ненормалности	Q00-Q99	0
18	XVIII	Симптоми, знаци и ненормални клинички и лабораториски наоди не класифицирани	R00-R99	14
19	XIX	Повреда, труење и други одредени последици од надворешни причини	S00-T98	39
20	XX	Надворешни причини за морбидитетот и морталитетот	V01-Y98	0
21	XXI	Фактори што влијаат на здравствената состојба и контакт со здравствените служби	Z00-Z99	1
		ВКУПНО		344

Извор: Институт за јавно здравје на РСМ-Скопје, 2024

3.2.2.2. Интервенции за нега

Дефиниција за интервенција за нега: Интервенција за нега се спроведува врз основа на работен налог и претставува куративна дејност. Здравствено воспитување е дел на секоја посета и не се прикажува одделно. Вкупниот број на посети е и вкупен број на активности за здравствено воспитување.

Се следат постапки за нега и постапки на здравствена интервенција кои се извршени од патронажна сестра со више или средно образование.

- Лична хигиена и уредување - вкупен број на сите постапки сврзани за миеење на поединечен дел од телото
- Капење - вкупен број на сите постапки на капење: во када, во кревет, под туш и слично
- Превенција на декубитус - вкупен број на сите постапки сврзани со нега на неподвижен болен заради спречување на декубитус
- Подучување - вкупен број на сите совети и обучување на корисникот, на роднините и за него значајни други лица, за самостојно спроведување на животните активности. Пр. број на подучување за апликации на инсулин, подучување во нега на стома и слично
- Нега на стома - вкупен број на сите постапки сврзани со нега на стома
- Останати постапки - вкупен број на други постапки кај болниот заради здравствена нега
- Апликација на инекција - вкупен број на сите видови апликации на инекции (интрамускулна, субкутана, интракутана, епидурален катетер и слично)
- Апликација на инфузија - вкупен број на сите видови на апликации на инфузии
- Преврска - вкупен број на сите видови преврски: на улкус, стома, декубитус, рани од операции, ампутација и слично
- Катетеризација и менување на урински катетер кај жени - вкупен број на сите наведени зафати во врска со урински катетер
- Земање на материјал за лабораториско испитување - вкупен број на сите земања на различни лабораториски материјали, крв, урина, спутум, брис, фецес и слично
- Мерење на крвен притисок - вкупен број на сите мерења на крвен притисок
- Раздвижување - вкупен број на сите масажи и раздвижувања
- Апликација на клизма - вкупен број на сите апликации на клизми
- Останати постапки - вкупен број на сите други постапки

Патронажните сестри извршиле вкупно 14704 интервенции за нега од кои најмногу (6024) апликации на инекции, 3680 мерења на крвен притисок, 1790 апликации на инфузија, 989 преврски и т.н. Од вкупниот број на интервенции за нега, 2166 се извршени од сестрите со виша стручна подготовка, а останатите 12 538 од сестрите со средна стручна подготовка.

2023 година, од страна на поливалентните патронажни сестри се извршени 47.700 интервенции за нега од кои најмногу или 20804 мерења на крвен притисок, 14.315 подучувања, 4298 интервенции за одржување на лична хигиена и уредување, 2260 останати постапки кај болниот заради здравствена нега и друго. Од вкупниот број на интервенции за нега, 7844 се извршени од сестрите со виша/висока стручна подготовка, а останатите 39856 интервенции се спроведени од сестрите со средна стручна подготовка.



4. ФИНАНСИРАЊЕ НА ПАТРОНАЖНАТА ДЕЈНОСТ

Главни извори на финансиски средства за реализација на активностите од патронажната дејност се Министерството за здравство на Република Македонија со средства од Буџетот доделени за спроведување на превентивните програми, особено Програмата за активна здравствена заштита на мајките и децата и Фондот за здравствено осигурување. Распределбата на средствата по програмата ја врши Министерството за здравство квартално, врз основа на реализирани активности по доставени фактури и извештаи содржани во Програмата, од страна на извршителите, согласно утврдениот годишен план за работа, со финансиски средства распределени по мерки/активности од оваа програма.

5. ЗАКЛУЧНИ СОГЛЕДУВАЊА

1. Патронажната дејност се спроведува во 80 општини
2. Патронажните сестри се ангажираат привремено или постојано да работат во други служби
3. Главна причина за напуштање на патронажната служба е преместувањето во други служби
4. Бројот на патронажни сестри е во опаѓање заради нивно прераспределување. Во РСМакедонија во 2023 година има 258 патронажни сестри.
5. Профил: медицински сестри, акушерки, со високо, вишо и средно образование
6. Опремата во патронажни служби не задоволува во потполност.
7. УНИЦЕФ во континуитет помага со донации на опрема: возило, мебел, компјутер, обуки
8. Сеуште во најголем број патронажни служби се спроведуваат само превентивни посети. Во 2023 година од вкупно 263.942, превентивни биле 261.650 или 99% од посетите, додека само 2292 или 1% биле куративни посети.
9. Здравствено-воспитната работа сеуште се спроведува во најголем дел при индивидуална работа со членовите на семејствата.

6. ПРЕПОРАКИ

- Се препорачува разгледување на нов пристап во организирањето на поливалентната патронажа.
- Потребно е доекипирање на поливалентната патронажа во насока на соодветен број на ресурси согласно потребите на населението
- Да се изготват нови стандарди и нормативи или т.н. протоколи за работа на поливалентната патронажна служба.
- Да се обезбеди соодветен број на кадри (околу 400 вкупно за Македонија) според стандардите кои се однесуваат за превенција и нега на сите категории од населението, а не само за превентивни услуги кај мајките и децата.
- Се препорачува етапно воведување на услугите кои во моментов не се извршуваат, особено оние кои се однесуваат на грижата за училишни деца, адолесценти, жени во менопауза, хронично болни, малигно болни и сл. во согласност со капацитетите на поливалаентната патронажа. Потребно е да се изгради свеста дека патронажната дејност не е услуга единствено наменета за мајки и новороденчиња, туку и потребите на целото семејство.
- Стареењето на населението е голем предизвик. Се повеќе има стари и изнемоштени лица и државата мора да се грижи за задоволување на потребите и обезбедување на здравствената едукација и здравствената нега на овие лица во домот, што е многу поекономично, поефикасно и на големо задоволство на пациентите.
- Се препорачува креирање на систем за напредување во патронажната дејност. Потребно е да се диференцираат работните места со средно, вишо и високо образование, но и да се изгради систем на градација согласно искуството, стручните квалификации и раководната улога.
- Патронажните сестри не треба да се преместуваат во други служби, туку да работат само на поливалентна патронажа
- Да се направат измени во Фондот за здравствено осигурување на РСМ и да се зголемат средствата за плаќање на пакет услуги по патронажна сестра од досегашните 45.000 денари, со што би се стимулирала работата на патронажните сестри, согласно протоколите за работа
- Неопходно е итно да се обезбеди соодветна опрема за работа на патронажните сестри и тоа:
 - Возила за поефикасно посетување поголем број корисници
 - Медицинска опрема/облека и потрошни материјали за да може да се даде потребната помош и нега на лице место
 - ИТ опрема (компјутер, лаптопи, таблети или смарт телефони) за водење електронска евиденција на работата, но и за прибавување информации од Мој термин и поврзување со други бази и институции.

ПРИЛОГ 1: ТАБЕЛИ

Табела 1.1. ЗДРАВСТВЕНИ РАБОТНИЦИ ВО ПАТРОНАЖНАТА СЛУЖБА ВО РСМ ПО ОПШТИНИ, 2023 ГОДИНА

Општини	Број на вработени на неодредено време								
	Медицински сестри				Акушерки			Останати	Вкупно
	Високо образование	Специјалист по патронажна дејност	Више образование	Средно образование	Високо образование	Више образование	Средно образование		
Гази Баба	2	0	0	9	0	0	6	2	19
Ѓорче Петров	1	0	0	8	0	0	3	0	12
Карпош	0	0	0	0	0	0	0	0	0
Кисела Вода	0	0	0	5	0	0	0	0	5
Центар	0	0	0	0	0	0	0	0	0
Чаир	2	0	0	16	0	0	3	0	21
Шуто Оризари	0	0	0	0	0	0	0	0	0
Аеродрм	0	0	0	4	0	0	4	0	8
Бутел	0	0	0	0	0	0	0	0	0
Сарај	0	0	0	0	0	0	0	0	0
Арачиново	0	0	0	0	0	0	0	0	0
Берово	0	0	0	3	0	0	1	0	4
Битола	2	0	1	7	0	0	0	0	10
Богданци	0	0	0	0	0	0	0	0	0
Боговиње	0	0	0	0	0	0	0	0	0
Босилово	0	0	0	0	0	0	0	0	0
Брвеница	0	0	0	0	0	0	0	0	0
Валандово	0	0	0	2	0	0	0	0	2
Василево	0	0	0	0	0	0	0	0	0
Вевчани	0	0	0	3	0	0	0	0	3
Велес	0	0	2	5	0	0	0	0	7
Виница	1	0	0	1	0	0	0	0	2
Врапчиште	0	0	0	0	0	0	0	0	0
Гевгелија	0	0	0	3	0	0	3	0	6
Гостивар	0	0	1	18	0	0	0	0	19
Градско	0	0	0	0	0	0	0	0	0
Дебар	0	0	0	4	0	0	0	0	4
Делчево	0	0	0	2	0	0	0	0	2
Демир Капија	0	0	0	0	0	0	0	0	0
Демир Хисар	0	0	0	1	0	0	1	0	2
Долнени	0	0	0	0	0	0	0	0	0
Желино	0	0	0	0	0	0	0	0	0
Зајас	0	0	0	0	0	0	0	0	0
Зелениково	0	0	0	0	0	0	0	0	0
Илинден	0	0	0	0	0	0	0	0	0
Јегуновце	0	0	0	0	0	0	0	0	0
Кавадарци	3	0	0	3	0	0	0	0	6
Кичево	2	0	0	4	0	0	3	0	9

(Продолжува)

Општини	Број на вработени на неодредено време								
	Медицински сестри				Акушерки			Останати	Вкупно
	Високо образование	Специјалист по патронажна дејност	Више образование	Средно образование	Високо образование	Више образование	Средно образование		
Конче	0	0	0	0	0	0	0	0	0
Кочани	0	0	0	2	0	0	4	0	6
Кратово	0	0	0	2	0	0	0	0	2
Крива Паланка	1	0	0	1	0	0	2	0	4
Кривогаштани	0	0	0	0	0	0	0	0	0
Крушево	1	0	0	1	0	0	2	0	4
Куманово	2	0	0	7	1	0	9	0	19
Липково	0	0	0	0	0	0	0	0	0
Лозово	0	0	0	0	0	0	0	0	0
Ростуша	0	0	0	0	0	0	0	0	0
Каменица	0	0	0	2	0	0	1	0	3
Брод	0	0	1	2	0	0	1	0	4
Могила	0	0	0	0	0	0	0	0	0
Неготино	0	0	0	1	0	0	2	0	3
Новаци	0	0	0	0	0	0	0	0	0
Ново Село	0	0	0	0	0	0	0	0	0
Осломеј	0	0	0	0	0	0	0	0	0
Охрид	4	0	0	5	0	0	0	0	9
Петровец	0	0	0	0	0	0	0	0	0
Пехчево	0	0	0	1	0	0	0	0	1
Пласница	0	0	0	0	0	0	0	0	0
Прилеп	1	0	0	6	0	0	8	0	15
Пробиштип	1	0	0	1	0	0	0	0	2
Радовиш	0	0	0	2	0	0	2	1	5
Ранковце	0	0	0	0	0	0	0	0	0
Ресен	0	0	0	0	0	0	6	0	6
Росоман	0	0	0	0	0	0	0	0	0
Свети Николе	0	0	0	2	0	0	0	0	2
Сопиште	0	0	0	0	0	0	0	0	0
Дојран	0	0	0	0	0	0	0	0	0
Старо Нагоричане	0	0	0	0	0	0	0	0	0
Струга	0	0	0	0	2	0	4	0	6
Струмица	2	0	0	9	0	0	4	0	15
Студеничани	0	0	0	0	0	0	0	0	0
Теарце	0	0	0	0	0	0	0	0	0
Тетово	0	0	0	5	0	0	0	0	5
Чашка	0	0	0	0	0	0	0	0	0
Штип	0	0	0	3	0	0	3	0	6
ВКУПНО	25	0	5	150	3	0	72	3	258

Табела 2.1. ВКУПЕН БРОЈ РАБОТНИ ЧАСОВИ ОСТВАРЕНИ ОД ПАТРОНАЖНАТА СЛУЖБА ВО РСМ ПО ОПШТИНИ, 2023 ГОДИНА

Општини	Број на вработени на неодредено време								
	Медицински сестри				Акушерки			Останати	Вкупно
	Високо образование	Специјалист по патронажна дејност	Више образование	Средно образование	Високо образование	Више образование	Средно образование		
Гази Баба	0	0	0	6860	0	0	4844	0	11704
Горче Петров	0	0	0	1906	0	0	1672	0	3578
Карпош	0	0	0	1926	0	0	0	0	1926
Кисела Вода	0	0	0	2744	0	0	3384	0	6128
Центар	0	0	0	3336	0	0	3536	0	6872
Чаир	0	0	0	8756	0	0	4650	0	13406
Шуто Оризари	48	0	0	1816	0	352	1328	0	3544
Аеродрм	0	0	0	6422	0	0	1752	0	8174
Бутел	1464	0	0	3336	0	0	1704	0	6504
Сарај	0	0	0	7074	0	0	1698	0	8772
Арачиново	0	0	0	1906	0	0	0	608	2514
Берово	0	0	0	902	0	0	390	0	1292
Битола	3488	472	1296	9520	0	0	0	0	14776
Богданци	0	0	0	1980	0	0	0	0	1980
Боговиње	0	0	0	6267	0	0	0	0	6267
Босилово	0	0	0	1056	0	0	0	0	1056
Брвеница	0	0	0	1714	0	0	0	0	1714
Валандово	0	0	0	1594	0	0	1712	0	3306
Василево	0	0	0	0	0	0	1056	0	1056
Вевчани	0	0	0	5976	0	0	0	0	5976
Велес	0	0	3142	6882	0	0	0	0	10024
Виница	1040	0	0	2608	0	0	0	0	3648
Врапчиште	0	0	0	7472	0	0	0	0	7472
Гевгелија	0	0	0	0	0	0	1981	0	1981
Гостивар	0	0	1204	21540	0	0	0	0	22744
Градско	0	0	0	140	0	0	0	0	140
Дебар	0	0	0	3544	0	0	0	0	3544
Делчево	0	0	0	4328	0	0	0	0	4328
Демир Капија	0	0	0	1751	0	0	0	0	1751
Демир Хисар	0	0	0	1960	0	0	0	0	1960
Долнени	0	0	0	800	0	0	6811	0	7611
Желино	0	0	0	1742	0	0	0	0	1742
Зајас	0	0	0	0	0	0	824	0	824
Зелениково	0	0	0	202	0	0	0	0	202
Илинден	0	0	0	1536	0	0	2774	0	4310
Јегуновце	0	0	0	1148	0	0	0	0	1148

(Продолжува)

Општини	Број на вработени на неодредено време								
	Медицински сестри				Акушерки			Останати	Вкупно
	Високо образование	Специјалист по патронажна дејност	Више образование	Средно образование	Високо образование	Више образование	Средно образование		
Кавадарци	0	0	1466	4213	0	0	924	0	6603
Кичево	1760	0	0	9032	0	0	3896	0	14688
Конче	0	0	0	448	0	0	0	0	448
Кочани	0	0	0	2536	0	0	6763	0	9299
Кратово	0	0	0	3712	0	0	0	0	3712
Крива Паланка	0	0	0	0	0	0	1376	0	1376
Кривогаштани	0	0	0	1338	0	0	0	0	1338
Крушево	0	0	0	0	0	0	1656	0	1656
Куманово	2010	1584	0	9474	0	0	15141	0	28209
Липково	0	0	0	1776	0	0	0	0	1776
Лозово	202	0	0	211	0	0	0	0	413
Ростуша	0	0	0	5020	0	0	2008	0	7028
Каменица	0	0	0	3528	0	0	1784	0	5312
Брод	0	0	1784	0	0	0	2628	0	4412
Могила	37	0	71	0	0	0	0	0	108
Неготино	1732	0	0	8068	0	0	0	0	9800
Новаци	0	0	24	119	0	0	0	0	143
Ново Село	0	0	0	300	384	0	0	0	684
Осломеј	1264	0	0	0	0	0	0	0	1264
Охрид	23373	0	0	0	0	0	0	0	23373
Петровец	0	0	0	0	0	0	926	0	926
Пехчево	0	0	0	1070	0	0	0	0	1070
Пласница	0	0	960	0	0	0	684	0	1644
Прилеп	0	0	0	6032	0	0	10148	0	16180
Пробиштип	0	0	0	1720	0	0	0	0	1720
Радовиш	0	0	0	8485	0	0	0	0	8485
Ранковце	0	0	0	0	0	782	1190	0	1972
Ресен	2472	0	0	0	1915	0	3424	0	7811
Росоман	0	0	0	229	0	0	0	0	229
Свети Николе	1830	0	0	3944	0	0	0	0	5774
Сопиште	0	0	0	12	0	0	0	0	12
Дојран	0	0	0	1280	0	0	504	0	1784
Старо Нагоричане	0	0	0	304	0	0	304	0	608
Струга	0	0	0	4656	4276	0	0	0	8932
Струмица	0	0	0	8915	830	0	1988	0	11733
Студеничани	0	0	0	1688	0	0	0	0	1688
Теарце	0	0	0	4420	0	0	0	0	4420
Тетово	0	0	0	13728	0	0	0	0	13728
Чашка	0	0	0	883	0	0	0	0	883
Штип	2080	0	0	7536	0	0	4130	0	13746
ВКУПНО	42800	2056	9947	245421	7405	1134	99590	608	408961

Табела 2.2. РАБОТНИ ЧАСОВИ ЗА ПОДГОТОВКА НА ТЕРЕН ОСТВАРЕНИ ОД ПАТРОНАЖНАТА СЛУЖБА ВО РСМ ПО ОПШТИНИ, 2023 ГОД.

Општини	Број на вработени на неодредено време								Останати Вкупно
	Медицински сестри				Акушерки				
	Високо образование	Специјалист по патронажна дејност	Више образование	Средно образование	Високо образование	Више образование	Средно образование		
Гази Баба	0	0	0	1571	0	0	984	0	2555
Ѓорче Петров	0	0	0	478	0	0	419	0	897
Карпош	0	0	0	664	0	0	0	0	664
Кисела Вода	0	0	0	684	0	0	834	0	1518
Центар	0	0	0	812	0	0	844	0	1656
Чаир	0	0	0	2077	0	0	1154	0	3231
Шуто Оризари	12	0	0	364	0	76	284	0	736
Аеродрм	0	0	0	1620	0	0	438	0	2058
Бутел	226	0	0	782	0	0	398	0	1406
Сарај	0	0	0	1785	0	0	430	0	2215
Арачиново	0	0	0	434	0	0	0	108	542
Берово	0	0	0	256	0	0	128	0	384
Битола	1125	150	440	3171	0	0	0	0	4886
Богданци	0	0	0	980	0	0	0	0	980
Боговиње	0	0	0	2199	0	0	0	0	2199
Босилово	0	0	0	400	0	0	0	0	400
Брвеница	0	0	0	554	0	0	0	0	554
Валандово	0	0	0	402	0	0	438	0	840
Василево	0	0	0	0	0	0	400	0	400
Вевчани	0	0	0	2078	0	0	0	0	2078
Велес	0	0	908	2445	0	0	0	0	3353
Виница	114	0	0	232	0	0	0	0	346
Врапчиште	0	0	0	3736	0	0	0	0	3736
Гевгелија	0	0	0	0	0	0	905	0	905
Гостивар	0	0	602	1077	0	0	0	0	11372
Градско	0	0	0	45	0	0	0	0	45
Дебар	0	0	0	918	0	0	0	0	918
Делчево	0	0	0	995	0	0	0	0	995
Демир Капија	0	0	0	560	0	0	0	0	560
Демир Хисар	0	0	0	977	0	0	0	0	977
Долнени	0	0	0	365	0	0	2536	0	2901
Желино	0	0	0	696	0	0	0	0	696
Зајас	0	0	0	0	0	0	204	0	204
Зелениково	0	0	0	0	0	0	0	0	0
Илинден	0	0	0	374	0	0	694	0	1068
Јегуновце	0	0	0	420	0	0	0	0	420

(Продолжува)

Општини	Број на вработени на неодредено време								
	Медицински сестри				Акушерки			Останати Вкупно	
	Високо образование	Специјалист по патронажна дејност	Више образование	Средно образование	Високо образование	Више образование	Средно образование		
Кавадарци	0	0	447	1290	0	0	324	0	2061
Кичево	440	0	0	2246	0	0	968	0	3654
Конче	0	0	0	69	0	0	0	0	69
Кочани	0	0	0	936	0	0	2508	0	3444
Кратово	0	0	0	374	0	0	0	0	374
Крива Паланка	0	0	0	0	0	0	416	0	416
Кривогаштани	0	0	0	498	0	0	0	0	498
Крушево	0	0	0	0	0	0	368	0	368
Куманово	460	292	0	2350	0	0	3833	0	6935
Липково	0	0	0	448	0	0	0	0	448
Лозово	87	0	0	81	0	0	0	0	168
Ростуша	0	0	0	1920	0	0	768	0	2688
Каменица	0	0	0	620	0	0	316	0	936
Брод	0	0	963	0	0	0	1360	0	2323
Могила	13	0	26	0	0	0	0	0	39
Неготино	98	0	0	1506	0	0	0	0	1604
Новаци	0	0	9	45	0	0	0	0	54
Ново Село	0	0	0	150	190	0	0	0	340
Осломеј	316	0	0	0	0	0	0	0	316
Охрид	3353	0	0	0	0	0	0	0	3353
Петровец	0	0	0	0	0	0	222	0	222
Пехчево	0	0	0	440	0	0	0	0	440
Пласница	0	0	500	0	0	0	392	0	892
Прилеп	0	0	0	2464	0	0	4076	0	6540
Пробиштип	0	0	0	410	0	0	0	0	410
Радовиш	0	0	0	1269	0	0	0	0	1269
Ранковце	0	0	0	0	0	122	184	0	306
Ресен	927	0	0	0	717	0	1284	0	2928
Росоман	0	0	0	63	0	0	0	0	63
Свети Николе	462	0	0	990	0	0	0	0	1452
Сопиште	0	0	0	0	0	0	0	0	0
Дојран	0	0	0	640	0	0	252	0	892
Старо Нагоричане	0	0	0	76	0	0	76	0	152
Струга	0	0	0	4415	4041	0	0	0	8456
Струмица	0	0	0	3213	321	0	735	0	4269
Студеничани	0	0	0	428	0	0	0	0	428
Теарце	0	0	0	1439	0	0	0	0	1439
Тетово	0	0	0	4404	0	0	0	0	4404
Чашка	0	0	0	263	0	0	0	0	263
Штип	418	0	0	1430	0	0	810	0	2658
ВКУПНО	8051	442	3895	68628	5269	198	29982	108	126266

Табела 2.3. РАБОТНИ ЧАСОВИ ЗА РАБОТА НА ТЕРЕН ОСТВАРЕНИ ОД ПАТРОНАЖНАТА СЛУЖБА ВО РСМ ПО ОПШТИНИ, 2023 ГОДИНА

Општини	Број на вработени на неодредено време								Вкупно
	Медицински сестри				Акушерки			Останати	
	Високо образование	Специјалист по патронажна дејност	Више образование	Средно образование	Високо образование	Више образование	Средно образование		
Гази Баба	0	0	0	4495	0	0	3010	0	7505
Ѓорче Петров	0	0	0	1236	0	0	1235	0	2471
Карпош	0	0	0	1256	0	0	0	0	1256
Кисела Вода	0	0	0	2052	0	0	2502	0	4554
Центар	0	0	0	2030	0	0	2098	0	4128
Чаир	0	0	0	5629	0	0	3054	0	8683
Шуто Оризари	36	0	0	1092	0	198	852	0	2178
Аеродрм	0	0	0	4635	0	0	1314	0	5949
Бутел	678	0	0	2266	0	0	1194	0	4138
Сарај	0	0	0	5244	0	0	1265	0	6509
Арачиново	0	0	0	1296	0	0	0	324	1620
Берово	0	0	0	408	0	0	172	0	580
Битола	1875	250	720	5285	0	0	0	0	8130
Богданци	0	0	0	1000	0	0	0	0	1000
Боговиње	0	0	0	3740	0	0	0	0	3740
Босилово	0	0	0	656	0	0	0	0	656
Брвеница	0	0	0	800	0	0	0	0	800
Валандово	0	0	0	1184	0	0	1266	0	2450
Василево	0	0	0	0	0	0	656	0	656
Вевчани	0	0	0	2173	0	0	0	0	2173
Велес	0	0	2043	4093	0	0	0	0	6136
Виница	342	0	0	696	0	0	0	0	1038
Врапчиште	0	0	0	3736	0	0	0	0	3736
Гевгелија	0	0	0	0	0	0	1076	0	1076
Гостивар	0	0	602	10770	0	0	0	0	11372
Градско	0	0	0	87	0	0	0	0	87
Дебар	0	0	0	1530	0	0	0	0	1530
Делчево	0	0	0	3333	0	0	0	0	3333
Демир Капија	0	0	0	716	0	0	0	0	716
Демир Хисар	0	0	0	0	0	0	0	0	0
Долнени	0	0	0	435	0	0	3822	0	4257
Желино	0	0	0	1046	0	0	0	0	1046
Зајас	0	0	0	0	0	0	612	0	612
Зелениково	0	0	0	202	0	0	0	0	202
Илинден	0	0	0	1122	0	0	2062	0	3184
Јегуновце	0	0	0	728	0	0	0	0	728

(Продолжува)

Општини	Број на вработени на неодредено време								Вкупно
	Медицински сестри				Акушерки			Останати	
	Високо образование	Специјалист по патронажна дејност	Више образование	Средно образование	Високо образование	Више образование	Средно образование		
Кавадарци	0	0	745	2601	0	0	540	0	3886
Кичево	660	0	0	6678	0	0	2928	0	10266
Конче	0	0	0	115	0	0	0	0	115
Кочани	0	0	0	1560	0	0	4175	0	5735
Кратово	0	0	0	1122	0	0	0	0	1122
Крива Паланка	0	0	0	0	0	0	746	0	746
Кривогаштани	0	0	0	790	0	0	0	0	790
Крушево	0	0	0	0	0	0	752	0	752
Куманово	1254	876	0	7068	0	0	11292	0	20490
Липково	0	0	0	1328	0	0	0	0	1328
Лозово	115	0	0	130	0	0	0	0	245
Ростуша	0	0	0	3100	0	0	1240	0	4340
Каменица	0	0	0	1860	0	0	948	0	2808
Брод	0	0	821	0	0	0	1268	0	2089
Могила	24	0	45	0	0	0	0	0	69
Неготино	294	0	0	4370	0	0	0	0	4664
Новаци	0	0	15	74	0	0	0	0	89
Ново Село	0	0	0	150	194	0	0	0	344
Осломеј	948	0	0	0	0	0	0	0	948
Охрид	9946	0	0	0	0	0	0	0	9946
Петровец	0	0	0	0	0	0	656	0	656
Пехчево	0	0	0	630	0	0	0	0	630
Пласница	0	0	460	0	0	0	292	0	752
Прилеп	0	0	0	3560	0	0	5916	0	9476
Пробиштип	0	0	0	1220	0	0	0	0	1220
Радовиш	0	0	0	2100	0	0	0	0	2100
Ранковце	0	0	0	0	0	560	855	0	1415
Ресен	1545	0	0	0	1195	0	2140	0	4880
Росоман	0	0	0	142	0	0	0	0	142
Свети Николе	760	0	0	1650	0	0	0	0	2410
Сопиште	0	0	0	12	0	0	0	0	12
Дојран	0	0	0	640	0	0	252	0	892
Старо Нагоричане	0	0	0	228	0	0	228	0	456
Струга	0	0	0	195	190	0	0	0	385
Струмица	0	0	0	5584	501	0	1227	0	7312
Студеничани	0	0	0	1256	0	0	0	0	1256
Теарце	0	0	0	2740	0	0	0	0	2740
Тетово	0	0	0	9324	0	0	0	0	9324
Чашка	0	0	0	568	0	0	0	0	568
Штип	1254	0	0	4290	0	0	2400	0	7944
ВКУПНО	19731	1126	5451	140056	2080	758	64045	324	233571

Табела 2.4. РАБ.ЧАСОВИ ВОН ТЕРЕН ОСТВАРЕНИ ОД ПАТРОНАЖНАТА СЛУЖБА ВО РСМ , 2023 ГОД.

Општини	Број на вработени на неодредено време								Вкупно
	Медицински сестри				Акушерки			Останати	
	Високо образование	Специјалист по патронажна дејност	Више образование	Средно образование	Високо образование	Више образование	Средно образование		
Гази Баба	0	0	0	794	0	0	850	0	1644
Ѓорче Петров	0	0	0	192	0	0	18	0	210
Карпош	0	0	0	6	0	0	0	0	6
Кисела Вода	0	0	0	8	0	0	48	0	56
Центар	0	0	0	494	0	0	594	0	1088
Чаир	0	0	0	1050	0	0	442	0	1492
Шуто Оризари	0	0	0	360	0	78	192	0	630
Аеродрм	0	0	0	167	0	0	0	0	167
Бутел	560	0	0	288	0	0	112	0	960
Сарај	0	0	0	45	0	0	3	0	48
Арачиново	0	0	0	176	0	0	0	176	352
Берово	0	0	0	238	0	0	90	0	328
Битола	488	72	136	1064	0	0	0	0	1760
Богданци	0	0	0	0	0	0	0	0	0
Боговиње	0	0	0	328	0	0	0	0	328
Босилово	0	0	0	0	0	0	0	0	0
Брвеница	0	0	0	360	0	0	0	0	360
Валандово	0	0	0	8	0	0	8	0	16
Василево	0	0	0	0	0	0	0	0	0
Вевчани	0	0	0	1725	0	0	0	0	1725
Велес	0	0	191	344	0	0	0	0	535
Виница	584	0	0	1680	0	0	0	0	2264
Врапчиште	0	0	0	0	0	0	0	0	0
Гевгелија	0	0	0	0	0	0	0	0	0
Гостивар	0	0	0	0	0	0	0	0	0
Градско	0	0	0	8	0	0	0	0	8
Дебар	0	0	0	1096	0	0	0	0	1096
Делчево	0	0	0	0	0	0	0	0	0
Демир Капија	0	0	0	475	0	0	0	0	475
Демир Хисар	0	0	0	983	0	0	0	0	983
Долнени	0	0	0	0	0	0	453	0	453
Желино	0	0	0	0	0	0	0	0	0
Зајас	0	0	0	0	0	0	8	0	8
Зелениково	0	0	0	0	0	0	0	0	0
Илинден	0	0	0	40	0	0	18	0	58
Јегуновце	0	0	0	0	0	0	0	0	0

(Продолжува)

Општини	Број на вработени на неодредено време								Вкупно
	Медицински сестри				Акушерки			Останати	
	Високо образование	Специјалист по патронажна дејност	Више образование	Средно образование	Високо образование	Више образование	Средно образование		
Кавадарци	0	0	274	322	0	0	60	0	656
Кичево	660	0	0	108	0	0	0	0	768
Конче	0	0	0	264	0	0	0	0	264
Кочани	0	0	0	40	0	0	80	0	120
Кратово	0	0	0	2216	0	0	0	0	2216
Крива Паланка	0	0	0	0	0	0	214	0	214
Кривогаштани	0	0	0	50	0	0	0	0	50
Крушево	0	0	0	0	0	0	536	0	536
Куманово	296	416	0	56	0	0	16	0	784
Липково	0	0	0	0	0	0	0	0	0
Лозово	0	0	0	0	0	0	0	0	0
Ростуша	0	0	0	0	0	0	0	0	0
Каменица	0	0	0	1048	0	0	520	0	1568
Брод	0	0	0	0	0	0	0	0	0
Могила	0	0	0	0	0	0	0	0	0
Неготино	1340	0	0	2192	0	0	0	0	3532
Новаци	0	0	0	0	0	0	0	0	0
Ново Село	0	0	0	0	0	0	0	0	0
Осломеј	0	0	0	0	0	0	0	0	0
Охрид	10074	0	0	0	0	0	0	0	10074
Петровец	0	0	0	0	0	0	48	0	48
Пехчево	0	0	0	0	0	0	0	0	0
Пласница	0	0	0	0	0	0	0	0	0
Прилеп	0	0	0	8	0	0	156	0	164
Пробиштип	0	0	0	90	0	0	0	0	90
Радовиш	0	0	0	5116	0	0	0	0	5116
Ранковце	0	0	0	0	0	100	151	0	251
Ресен	0	0	0	0	3	0	0	0	3
Росоман	0	0	0	24	0	0	0	0	24
Свети Николе	608	0	0	1304	0	0	0	0	1912
Сопиште	0	0	0	0	0	0	0	0	0
Дојран	0	0	0	0	0	0	0	0	0
Старо Нагоричане	0	0	0	0	0	0	0	0	0
Струга	0	0	0	46	45	0	0	0	91
Струмица	0	0	0	118	8	0	26	0	152
Студеничани	0	0	0	4	0	0	0	0	4
Теарце	0	0	0	241	0	0	0	0	241
Тетово	0	0	0	0	0	0	0	0	0
Чашка	0	0	0	52	0	0	0	0	52
Штип	408	0	0	1816	0	0	920	0	3144
ВКУПНО	15018	488	601	27044	56	178	5563	176	49124

Табела 3.1. БРОЈ НА ПОСЕТЕНИ СЕМЕЈСТВА ВО ИЗВЕШТАЈНИОТ ПЕРИОД ВО РСМ ПО ОПШТИНИ, 2023 ГОДИНА

ОПШТИНИ	Вид на семејство				Вкупно (1+2+3+4)	БРОЈ НА ПРВИ ПОСЕТИ НА СЕМЕЈСТВО ВО ИЗВЕШТАЈНИОТ ПЕРИОД	Број на повторни посети на семејство во извештајниот период	Вкупно (5+6)
	Вработени (В)	Пензионери (П)	Земјоделци (З)	Други (Д)				
Гази Баба	9981	1246	15	3356	14598	14598	12616	27214
Ѓорче Петров	3986	36	0	272	4294	4294	5604	9898
Карпош	3391	6	0	488	3885	3885	4410	8295
Кисела Вода	3776	598	0	1804	6178	6178	7063	13241
Центар	5009	136	0	558	5703	5703	3418	9121
Чаир	5626	1819	391	4934	12770	12770	12823	25593
Шуто Оризари	758	79	0	1832	2669	2669	3372	6041
Аеродрм	3854	308	0	236	4398	4398	7722	12120
Бутел	3680	199	0	1078	4957	4957	8098	13055
Сарај	2065	11	1	4096	6173	6173	9066	15239
Арачиново	432	3	5	1023	1463	1463	2167	3630
Берово	1497	207	53	464	2221	2221	1037	3258
Битола	1942	623	7	218	2790	2790	18167	20957
Богданци	1006	233	61	261	1561	1561	1007	2568
Боговиње	3836	1883	582	8565	14866	14464	8179	22643
Босилово	455	155	58	749	1417	1417	304	1721
Брвеница	1090	681	23	1847	3641	3641	1740	5381
Валандово	1979	602	51	353	2985	2985	849	3834
Василево	345	144	19	1017	1525	1525	401	1926
Вевчани	271	20	9	122	422	422	3281	3703
Велес	1417	97	19	396	1929	1929	8305	10234
Виница	4349	535	4	1354	6242	6242	5057	11299
Врапчиште	1110	200	201	2244	3755	3710	8810	12520
Гевгелија	4409	137	30	582	5158	5158	5120	10278
Гостивар	1196	23	25	1219	2463	2463	41885	44348
Градско	50	17	4	35	106	106	165	271
Дебар	2449	1334	1143	2192	7118	7118	3372	10490
Делчево	6623	4559	0	1257	12439	12439	6459	18898
Демир Капија	531	579	135	57	1302	1302	851	2153
Демир Хисар	2711	2030	172	1634	6547	6547	3404	9951

(Продолжува)

ОПШТИНИ	Вид на семејство				Вкупно (1+2+3+4)	БРОЈ НА ПРВИ ПОСЕТИ НА СЕМЕЈСТВО ВО ИЗВЕШТАЈНИОТ ПЕРИОД	Број на повторни посети на семејство во извештајниот период	Вкупно (5+6)
	Вработени (В)	Пензионери (П)	Земјоделци (З)	Други (Д)				
Долнени	1042	540	1332	2276	5190	4474	6386	10860
Желино	524	190	14	3739	4467	4467	2977	7444
Зајас	551	645	0	311	1507	1507	895	2402
Зелениково	248	59	0	6	313	313	216	529
Илинден	1848	124	1	954	2927	2927	3790	6717
Јегуновце	1237	609	597	3538	5981	5855	4225	10080
Кавадарци	6848	4529	41	359	11777	11777	15307	27084
Карбинци	815	82	1	255	1153	1153	532	1685
Кичево	10719	3715	0	6195	20629	20629	2238	22867
Конче	232	90	48	246	616	616	238	854
Кочани	10394	2687	0	3696	16777	16777	7949	24726
Кратово	614	1517	6	138	2275	2272	901	3173
Крива Паланка	2559	2510	62	1842	6973	6973	3918	10891
Кривогаштани	427	30	676	197	1330	1086	1473	2559
Крушево	1397	530	51	628	2606	2606	1193	3799
Куманово	14048	595	37	11843	26523	26523	36429	62952
Липково	1280	21	0	2486	3787	3787	2935	6722
Лозово	226	5	18	108	357	357	330	687
Ростуша	2089	2737	0	5281	10107	10107	4006	14113
Каменица	73	13	0	9	95	88	7038	7126
Брод	552	494	0	274	1320	1320	1451	2771
Могила	23	2	1	19	45	70	72	142
Неготино	5847	2167	29	500	8543	8543	3061	11604
Новаци	28	0	0	19	47	45	105	150
Ново Село	688	1811	119	418	3036	3036	1563	4599
Осломеј	457	501	0	331	1289	1289	285	1574
Охрид	12054	3292	95	478	15919	15331	7242	22573
Петровец	642	8	0	453	1103	1103	542	1645
Пехчево	671	543	541	610	2365	2365	1100	3465
Пласница	279	159	1	230	669	669	566	1235
Прилеп	3718	262	46	360	4386	4317	24858	29175
Пробиштип	2035	36	6	274	2351	2351	1856	4207
Радовиш	4192	1313	421	2232	8158	8158	3226	11384

(Продолжува)

ОПШТИНИ	Вид на семејство				Вкупно (1+2+3+4)	БРОЈ НА ПРВИ ПОСЕТИ НА СЕМЕЈСТВО ВО ИЗВЕШТАЈНИОТ ПЕРИОД	Број на повторни посети на семејство во извештајниот период	Вкупно (5+6)
	Вработени (В)	Пензионери (П)	Земјоделци (З)	Други (Д)				
Ранковце	491	676	669	758	2594	2594	1871	4465
Ресен	5160	1475	1829	6157	14621	14621	17557	32178
Росоман	367	226	2	29	624	624	696	1320
Свети Николе	2900	325	56	369	3650	3650	2607	6257
Сопиште	50	166	0	12	228	228	3	231
Дојран	740	398	4	105	1247	1247	1188	2435
Старо Нагоричане	168	112	13	480	773	773	687	1460
Струга	5836	187	0	5802	11825	11825	7508	19333
Струмица	11792	2033	63	7947	21835	21835	14066	35901
Студеничани	382	65	8	157	612	612	1019	1631
Теарце	2019	1036	33	4096	7184	7056	7699	14755
Тетово	7522	2325	2	19217	29066	28476	28823	57299
Центар Жупа	486	966	0	1136	2588	2411	2071	4482
Чашка	74	27	7	275	383	383	557	940
Чучер	91	9	2	10	112	112	105	217
Штип	11691	4389	42	3880	20002	20002	5447	25449
ВКУПНО	217950	64731	9881	144978	437540	434468	435559	870027

Табела 3.2. ПОСЕТИ РЕГИСТРИРАНИ ВО ДЕЈНОСТА ЗА ПОЛИВАЛЕНТНА ПАТРОНАЖА ВО РСМ,
2023 ГОДИНА

Општини	Вкупно посети	Превентивни посети		Куративни посети	
		Број	%	Број	%
Битола	9643	9643	100	0	0
Демир Хисар	2284	2284	100	0	0
Кичево	9972	9972	100	0	0
Могила	84	84	100	0	0
Новаци	105	105	100	0	0
Осломеј	948	948	100	0	0
Пласница	739	739	100	0	0
Ресен	5002	5002	100	0	0
Зајас	612	612	100	0	0
Гостивар	17324	17324	100	0	0
Ростуша	5790	5790	100	0	0
Врапчиште	5615	5615	100	0	0
Берово	268	268	100	0	0
Делчево	2112	2112	100	0	0
Каменица	3913	3913	100	0	0
Кочани	6466	6466	100	0	0
Пехчево	415	415	100	0	0
Виница	976	976	100	0	0
Кратово	604	604	100	0	0
Крива Паланка	928	928	100	0	0
Куманово	18775	18775	100	0	0
Липково	749	749	100	0	0
Ранковце	1756	1756	100	0	0
Старо Нагоричане	481	481	100	0	0
Дебар	2687	2687	100	0	0
Охрид	9767	9767	100	0	0
Струга	4793	4793	100	0	0
Вевчани	3506	3506	100	0	0
Брод	2408	2408	100	0	0
Долнени	4549	4549	100	0	0
Кривогаштани	736	736	100	0	0
Крушево	780	780	100	0	0
Прилеп	10062	10062	100	0	0
Шуто Оризари	2018	2018	100	0	0
Ѓорче Петров	2340	2340	100	0	0
Чаир	9287	9287	100	0	0
Аеродром	5840	5840	100	0	0
Арачиново	1502	1502	100	0	0
Бутел	3977	3977	100	0	0

(Продолжува)

Општини	Вкупно посети	Превентивни посети		Куративни посети	
		Број	%	Број	%
Центар	4939	4939	100	0	0
Гази Баба	6665	6665	100	0	0
Илинден	2173	2173	100	0	0
Карпош	1378	1378	100	0	0
Кисела Вода	5160	5160	100	0	0
Петровец	499	499	100	0	0
Сарај	6465	6465	100	0	0
Сопиште	15	15	100	0	0
Студеничани	2097	2097	100	0	0
Зелениково	268	268	100	0	0
Босилово	554	554	100	0	0
Ново Село	726	726	100	0	0
Струмица	13055	13055	100	0	0
Валандово	1516	1516	100	0	0
Василево	614	614	100	0	0
Желино	1999	1999	100	0	0
Боговиње	5735	5735	100	0	0
Брвеница	1297	1297	100	0	0
Јегуновце	1031	1031	100	0	0
Теарце	3376	3376	100	0	0
Тетово	11485	11485	100	0	0
Чашка	426	426	100	0	0
Богданци	813	813	100	0	0
Демир Капија	976	976	100	0	0
Дојран	394	394	100	0	0
Гевгелија	2285	2285	100	0	0
Градско	61	61	100	0	0
Кавадарци	3545	3545	100	0	0
Лозово	329	329	100	0	0
Неготино	2030	2030	100	0	0
Росоман	141	141	100	0	0
Свети Николе	2826	2826	100	0	0
Велес	3475	3475	100	0	0
Конче	281	281	100	0	0
Пробиштип	1264	1264	100	0	0
Радовиш	4044	4044	100	0	0
Штип	7900	7900	100	0	0
ВКУПНО	261650	261650			

Табела 7.1. ЗДРАВСТВЕНО-СОЦИЈАЛНИ ПРОБЛЕМИ ОТКРИЕНИ ЗА ПРВ ПАТ ПРИ ПАТРОНАЖНИТЕ ПОСЕТИ ВО РСМ ПО ОПШТИНИ, 2023 ГОДИНА

Општина	Неправилна нега	Неправилна исхрана	Здр. неадекватност во семејств	Хронично болни	Наркоманија во семејство	Алкохолизам во семејство	Насилство во семејство	Осамено старо лице	Недеволен доход во семејство	Несредени станбени услови	Несредени меѓусебни односи во семејството	Неработени во семејството	Останати	Вкупно
Битола	84	84	108	0	0	0	0	0	64	25	22	0	0	387
Демир Хисар	40	45	50	0	0	0	0	0	50	30	0	58	0	273
Кичево	18	23	11	3513	0	1	0	648	2	8	1	11	0	4236
Могила	2	2	0	0	0	0	0	0	0	0	0	0	0	4
Новаци	3	5	0	0	0	0	0	0	0	0	0	0	0	8
Осломеј	5	9	1	272	0	0	0	197	0	0	0	0	0	484
Пласница	0	0	1	10	0	0	0	40	5	0	0	7	5	68
Ресен	1	0	6	0	0	0	0	0	22	2	0	21	0	52
Зајас	4	5	1	152	0	0	0	138	0	0	0	0	0	300
Делчево	14	13	8	293	0	2	0	0	26	0	0	0	3	359
Каменица	0	0	0	82	0	0	0	0	0	0	0	0	0	82
Кочани	0	0	0	0	0	0	0	310	0	0	0	439	0	749
Пехчево	11	18	0	0	0	0	0	11	14	3	0	0	0	57
Крива Паланка	10	19	0	0	0	7	4	2	0	4	0	0	0	46
Куманово	124	206	203	0	0	0	0	0	646	0	0	0	0	1179
Ранковци	6	15	33	18	0	0	0	87	45	15	0	15	0	234
Старо Нагоричане	7	15	29	0	0	0	0	0	50	0	0	0	0	101
Дебар	14	17	9	62	0	1	0	120	34	15	8	24	37	341
Брод	0	0	1	22	0	0	0	51	93	1	0	53	75	296
Босилово	9	0	0	18	0	0	0	1	0	0	0	22	0	50
Струмица	26	0	0	1246	0	0	0	10	12	0	0	46	0	1340

(Продолжува)

Општина	Неправилна негa	Неправилна исхрана	Здр.неадуцираност во семејствa	Хронично болни	Наркоманија во семејствo	Алкохолизам во семејствo	Насилство во семејствo	Осамено старо лице	Недоволен доход во семејствo	Нesредени станбени услови	Нesредени меѓусебни односи во семејствo	Невработени во семејствo	Останати	Вкупно
Валандово	13	22	10	0	0	0	0	0	21	0	0	19	0	85
Василево	11	0	0	20	0	0	0	0	0	0	0	20	0	51
Желино	14	43	0	9	0	0	0	0	0	0	0	0	112	178
Боговиње	18	16	23	348	11	5	1	42	80	0	0	132	42	718
Брвеница	18	18	0	73	0	0	0	0	0	0	0	0	0	109
Јегуновце	11	11	0	37	0	0	0	6	0	0	0	25	61	151
Теарце	17	38	39	34	0	0	0	9	47	0	0	102	0	286
Тетово	35	58	21	543	0	0	3	21	269	41	0	689	0	1680
Богданци	0	0	0	0	0	0	0	0	26	9	2	0	0	37
Демир Капија	0	0	123	133	0	0	0	0	0	0	0	0	6	262
Дојран	0	0	0	0	0	0	0	0	0	2	0	9	0	11
Гевгелија	0	0	0	0	0	0	0	0	34	3	18	20	0	75
Кавадарци	67	52	69	213	0	0	0	4	19	41	0	21	0	486
Неготино	63	48	0	220	0	0	0	6	0	0	0	0	11	348
Росоман	3	4	8	13	0	0	0	0	2	3	0	1	0	34
Пробиштип	0	0	0	2	0	0	0	0	0	0	0	0	22	24
Штип	0	0	955	7	0	0	0	0	0	0	0	0	0	962
ВКУПНО	648	786	1709	7340	11	16	8	1703	1561	202	51	1734	374	16143

Табела 8.1. ВИД И МЕСТО НА ИНТЕРВЕНЦИЈА НА ПАТРОНАЖНИТЕ СЕСТРИ ВО РСМ ПО ОПШТИНИ, 2023 ГОДИНИ

Општини	1	2	3	4	5	6	7	8	9	10	11	12	13	14	15	16	17	18	Вкупно
	Обезбедување на здр. негa во домот	Обезбедување на лекување	Обезбедување на здр. помагало	Помшпри остварување на правата од здр. интервенција	Останати интервенции на интервенција	Служба за 33 на возрастни (општа медицина)	Служба за 33 деца	Служба за 33 жени	Специјалистичка служба	Болници	Дом за стари лица	Градника	Училишта	Центар за социјална работа	Завод за пензиско инвализско осигурување	Црвен крст и други хуманитарни и невладини организации	Општина и локална заедница	Останати места на интервенција	
Битола	50204	1092	336	1148	20608	94136	43484	21504	43008	3752	560	28	1064	476	224	308	140	18536	300608
Демир Хисар	799678	17394	5352	18286	328256	1499452	692638	342528	685056	59764	8920	446	16948	7582	3568	4906	2230	295252	4788256
Другово	69927	1521	468	1599	28704	131118	60567	29952	59904	5226	780	39	1482	663	312	429	195	25818	418704
Кичево	12551	273	84	287	5152	23534	10871	5376	10752	938	140	7	266	119	56	77	35	4634	75152
Могила	218746	4758	1464	5002	89792	410164	189466	93696	187392	16348	2440	122	4636	2074	976	1342	610	80764	1309792
Новаци	41239	897	276	943	16928	77326	35719	17664	35328	3082	460	23	874	391	184	253	115	15226	246928
Осломеј	26895	585	180	615	11040	50430	23295	11520	23040	2010	300	15	570	255	120	165	75	9930	161040
Пласница	8965	195	60	205	3680	16810	7765	3840	7680	670	100	5	190	85	40	55	25	3310	53680
Ресен	19723	429	132	451	8096	36982	17083	8448	16896	1474	220	11	418	187	88	121	55	7282	118096
Вранештица	138061	3003	924	3157	56672	258874	119581	59136	118272	10318	1540	77	2926	1309	616	847	385	50974	826672
Зајас	5379	117	36	123	2208	10086	4659	2304	4608	402	60	3	114	51	24	33	15	1986	32208
Гостивар	7172	156	48	164	2944	13448	6212	3072	6144	536	80	4	152	68	32	44	20	2648	42944
Росица	407011	8853	2724	9307	167072	763174	352531	174336	348672	30418	4540	227	8626	3859	1816	2497	1135	150274	2437072
Врапчиште	46618	1014	312	1066	19136	87412	40378	19968	39936	3484	520	26	988	442	208	286	130	17212	279136
Чешиново	53790	1170	360	1230	22080	100860	46590	23040	46080	4020	600	30	1140	510	240	330	150	19860	322080
Берово	25102	546	168	574	10304	47068	21742	10752	21504	1876	280	14	532	238	112	154	70	9268	150304
Делчево	82478	1794	552	1886	33856	154652	71438	35328	70656	6164	920	46	1748	782	368	506	230	30452	493856
Каменица	125510	2730	840	2870	51520	235340	108710	53760	107520	9380	1400	70	2660	1190	560	770	350	46340	751520
	46618	1014	312	1066	19136	87412	40378	19968	39936	3484	520	26	988	442	208	286	130	17212	279136

(Продолжува)

Општини	Обезбедување на здр.негa во домоt	Обезбедување на лекување	Обезбедување на здр. помагало	Помоштри остварување на правата од здр.осигурување	Останати интервенции на интервенција	Служба за 33 на возрастни (општа медицина)	Служба за 33 деца	Служба за 33 жени	Специјалистичка служба	Болници	Дом за стари лица	Градинка	Училишта	Центар за социјална работа	Завод за пензиско инвалидско осигурување	Црвен крст и други хуманитарни и невладини организации	Општина и локална заедница	Останати места на интервенција	Вкупно
Кочани	270743	5889	1812	6191	111136	507662	234503	115968	231936	20234	3020	151	5738	2567	1208	1661	755	99962	1621136
Пехчево	39446	858	264	902	16192	73964	34166	16896	33792	2948	440	22	836	374	176	242	110	14564	236192
Виница	130889	2847	876	2993	53728	245426	113369	56064	112128	9782	1460	73	2774	1241	584	803	365	48326	783728
Зрновци	5379	117	36	123	2208	10086	4659	2304	4608	402	60	3	114	51	24	33	15	1986	32208
Кратово	91443	1989	612	2091	37536	171462	79203	39168	78336	6834	1020	51	1938	867	408	561	255	33762	547536
Крива Паланка	150612	3276	1008	3444	61824	282408	130452	64512	129024	11256	1680	84	3192	1428	672	924	420	55608	901824
Куманово	898293	19539	6012	20541	368736	1684362	778053	384768	769536	67134	10020	501	19038	8517	4008	5511	2505	331662	5378736
Липково	44825	975	300	1025	18400	84050	38825	19200	38400	3350	500	25	950	425	200	275	125	16550	268400
Ранковце	23309	507	156	533	9568	43706	20189	9984	19968	1742	260	13	494	221	104	143	65	8606	139568
Старо Нагоричане	12551	273	84	287	5152	23534	10871	5376	10752	938	140	7	266	119	56	77	35	4634	75152
Центар Жупа	21516	468	144	492	8832	40344	18636	9216	18432	1608	240	12	456	204	96	132	60	7944	128832
Дебар	102201	2223	684	2337	41952	191634	88521	43776	87552	7638	1140	57	2166	969	456	627	285	37734	611952
Дебарца	5379	117	36	123	2208	10086	4659	2304	4608	402	60	3	114	51	24	33	15	1986	32208
Охрид	358600	7800	2400	8200	147200	672400	310600	153600	307200	26800	4000	200	7600	3400	1600	2200	1000	132400	2147200
Струга	279708	6084	1872	6396	114816	524472	242268	119808	239616	20904	3120	156	5928	2652	1248	1716	780	103272	1674816
Вевчани	41239	897	276	943	16928	77326	35719	17664	35328	3082	460	23	874	391	184	253	115	15226	246928
Брод	41239	897	276	943	16928	77326	35719	17664	35328	3082	460	23	874	391	184	253	115	15226	246928
Долнени	87857	1911	588	2009	36064	164738	76097	37632	75264	6566	980	49	1862	833	392	539	245	32438	526064
Кривопаштани	57376	1248	384	1312	23552	107584	49696	24576	49152	4288	640	32	1216	544	256	352	160	21184	343552
Крушево	55583	1209	372	1271	22816	104222	48143	23808	47616	4154	620	31	1178	527	248	341	155	20522	332816
Прилеп	641894	13962	4296	14678	263488	1203596	555974	274944	549888	47972	7160	358	13604	6086	2864	3938	1790	236996	3843488
Шуто Оризари	48411	1053	324	1107	19872	90774	41931	20736	41472	3618	540	27	1026	459	216	297	135	17874	289872

(Продолжува)

Општини	Обезбедување на здр.нега во домо	Обезбедување на лекување	Обезбедување на здр.поматало	Помошпри остварување на правата од здр.осигрување	Останати интервенции на интервенција	Служба за 33 на возрастни (општа медицина)	Служба за 33 деца	Служба за 33 жени	Специјалистичка служба	Болници	Дом за стари лица	Градника	Училишта	Центар за социјална работа	Завод за пензиско инвалидско осигрување	Црвен крст и други хуманитарни и невладини организации	Општина и локална заедница	Останати места на интервенција	Вкупно
Ѓорче Петров	272536	5928	1824	6232	111872	511024	236056	116736	233472	20368	3040	152	5776	2584	1216	1672	760	100624	1631872
Чаир	320947	6981	2148	7339	131744	601798	277987	137472	274944	23986	3580	179	6802	3043	1432	1969	895	118498	1921744
Чучер	44825	975	300	1025	18400	84050	38825	19200	38400	3350	500	25	950	425	200	275	125	16550	268400
Аеродром	390874	8502	2616	8938	160448	732916	338554	167424	334848	29212	4360	218	8284	3706	1744	2398	1090	144316	2340448
Арачиново	26895	585	180	615	11040	50430	23295	11520	23040	2010	300	15	570	255	120	165	75	9930	161040
Бугел	111166	2418	744	2542	45632	208444	96286	47616	95232	8308	1240	62	2356	1054	496	682	310	41044	665632
Центар	1052491	22893	7044	24067	432032	1973494	911611	450816	901632	78658	11740	587	22306	9979	4696	6457	2935	388594	6302032
Гази Баба	329912	7176	2208	7544	135424	618608	285752	141312	282624	24656	3680	184	6992	3128	1472	2024	920	121808	1975424
Илинден	66341	1443	444	1517	27232	124394	57461	28416	56832	4958	740	37	1406	629	296	407	185	24494	397232
Карпош	494868	10764	3312	11316	203136	927912	428628	211968	423936	36984	5520	276	10488	4692	2208	3036	1380	182712	2963136
Кисела Вода	310189	6747	2076	7093	127328	581626	268669	132864	265728	23182	3460	173	6574	2941	1384	1903	865	114526	1857328
Петровец	46618	1014	312	1066	19136	87412	40378	19968	39936	3484	520	26	988	442	208	286	130	17212	279136
Сарај	62755	1365	420	1435	25760	117670	54355	26880	53760	4690	700	35	1330	595	280	385	175	23170	375760
Сопиште	39446	858	264	902	16192	73964	34166	16896	33792	2948	440	22	836	374	176	242	110	14564	236192
Студеничани	60962	1326	408	1394	25024	114308	52802	26112	52224	4556	680	34	1292	578	272	374	170	22508	365024
Зелениково	16137	351	108	369	6624	30258	13977	6912	13824	1206	180	9	342	153	72	99	45	5958	96624
Босилово	64548	1404	432	1476	26496	121032	55908	27648	55296	4824	720	36	1368	612	288	396	180	23832	386496
Ново село	53790	1170	360	1230	22080	100860	46590	23040	46080	4020	600	30	1140	510	240	330	150	19860	322080
Струмица	372944	8112	2496	8528	153088	699296	323024	159744	319488	27872	4160	208	7904	3536	1664	2288	1040	137696	2233088
Валандово	51997	1131	348	1189	21344	97498	45037	22272	44544	3886	580	29	1102	493	232	319	145	19198	311344
Василево	28688	624	192	656	11776	53792	24848	12288	24576	2144	320	16	608	272	128	176	80	10592	171776
Желино	34067	741	228	779	13984	63878	29507	14592	29184	2546	380	19	722	323	152	209	95	12578	203984

(Продолжува)

Општини	Обезбедување на здр.нега во домот	Обезбедување на лекување	Обезбедување на здр. помагало	Поштри остварување на правата од здр. осигурување	Останати интервенции на интервенција	Служба за 33 на возрастни (општа медицина)	Служба за 33 деца	Служба за 33 жени	Специјалистичка служба	Болници	Дом за стари лица	Градника	Училишта	Центар за социјална работа	Завод за пензиско инвалидско осигурување	Црвен крст и други хуманитарни и невладини организации	Општина и локална заедница	Останати места на интервенција	Вкупно
Боговине	93236	2028	624	2132	38272	174824	80756	39936	79872	6968	1040	52	1976	884	416	572	260	34424	558272
Брвенца	26895	585	180	615	11040	50430	23295	11520	23040	2010	300	15	570	255	120	165	75	9930	161040
Јегуновце	28688	624	192	656	11776	53792	24848	12288	24576	2144	320	16	608	272	128	176	80	10592	171776
Теарце	71720	1560	480	1640	29440	134480	62120	30720	61440	5360	800	40	1520	680	320	440	200	26480	429440
Тетово	650859	14157	4356	14883	267168	1220406	563739	278784	557568	48642	7260	363	13794	6171	2904	3993	1815	240306	3897168
Чашка	68134	1482	456	1558	27968	127756	59014	29184	58368	5092	760	38	1444	646	304	418	190	25156	407968
Богданци	55583	1209	372	1271	22816	104222	48143	23808	47616	4154	620	31	1178	527	248	341	155	20522	332816
Демир Капија	30481	663	204	697	12512	57154	26401	13056	26112	2278	340	17	646	289	136	187	85	11254	182512
Дојран	19723	429	132	451	8096	36982	17083	8448	16896	1474	220	11	418	187	88	121	55	7282	118096
Гевгелија	148819	3237	996	3403	61088	279046	128899	63744	127488	11122	1660	83	3154	1411	664	913	415	54946	891088
Градско	28688	624	192	656	11776	53792	24848	12288	24576	2144	320	16	608	272	128	176	80	10592	171776
Кавадарци	349635	7605	2340	7995	143520	655590	302835	149760	299520	26130	3900	195	7410	3315	1560	2145	975	129090	2093520
Лозово	10758	234	72	246	4416	20172	9318	4608	9216	804	120	6	228	102	48	66	30	3972	64416
Неготино	159577	3471	1068	3649	65504	299218	138217	68352	136704	11926	1780	89	3382	1513	712	979	445	58918	955504
Росоман	26895	585	180	615	11040	50430	23295	11520	23040	2010	300	15	570	255	120	165	75	9930	161040
Свети Николе	109373	2379	732	2501	44896	205082	94733	46848	93696	8174	1220	61	2318	1037	488	671	305	40382	654896
Велес	480524	10452	3216	10988	197248	901016	416204	205824	411648	35912	5360	268	10184	4556	2144	2948	1340	177416	2877248
Карбинци	14344	312	96	328	5888	26896	12424	6144	12288	1072	160	8	304	136	64	88	40	5296	85888
Конче	14344	312	96	328	5888	26896	12424	6144	12288	1072	160	8	304	136	64	88	40	5296	85888
Пробиштип	105787	2301	708	2419	43424	198358	91627	45312	90624	7906	1180	59	2242	1003	472	649	295	39058	633424
Радовиш	179300	3900	1200	4100	73600	336200	155300	76800	153600	13400	2000	100	3800	1700	800	1100	500	66200	1073600
Штип	344256	7488	2304	7872	141312	645504	298176	147456	294912	25728	3840	192	7296	3264	1536	2112	960	127104	2061312
ВКУПНО	12864775	279825	86100	294175	5280800	24122350	11142775	5510400	11020800	961450	143500	7175	272650	121975	57400	78925	35875	4749850	77030800

Табела 13.1 ИНТЕРВЕНЦИЈА ЗА НЕГА - ВКУПНО, РЕАЛИЗИРАНИ ОД ПАТРОНАЖНАТА СЛУЖБА ВО РСМ ПО ОПШТИНИ, 2023 ГОДИНА

Општина	Лична хигиена и уредување	Капење	Превенција на декубитус	Подучување	Нега на стома	Останати постапки	Апликација на инекција	Апликација на инфузија	Преврска	Категоризација и менување на у.к. кај жени	Земање на мерџал за лаб. Испување	Мерење на крвен притисок	Раздвигжување	Апликација на клизма	Останати постапки	Вкупно
	1	2	3	4	5	6	7	8	9	10	11	12	13	14	15	16
Битола	3741	117	0	3741	0	1541	0	0	0	0	0	180	0	0	1318	10638
ВШС	1281	41	0	1281	0	393	0	0	0	0	0	68	0	0	334	3398
ССС	2460	76	0	2460	0	1148	0	0	0	0	0	112	0	0	984	7240
Демир Хисар	40	30	0	42	0	65	0	0	0	0	0	0	0	0	0	177
ВШС	0	0	0	0	0	0	0	0	0	0	0	0	0	0	0	0
ССС	40	30	0	42	0	65	0	0	0	0	0	0	0	0	0	177
Кичево	23	100	0	123	0	0	0	0	0	0	0	3530	0	0	0	3776
ВШС	3	6	0	9	0	0	0	0	0	0	0	265	0	0	0	283
ССС	20	94	0	114	0	0	0	0	0	0	0	3265	0	0	0	3493
Могила	35	3	0	35	0	22	0	0	0	0	0	3	0	0	22	120
ВШС	35	3	0	35	0	22	0	0	0	0	0	3	0	0	22	120
ССС	0	0	0	0	0	0	0	0	0	0	0	0	0	0	0	0
Новаци	38	1	0	38	0	22	0	0	0	0	0	4	0	0	25	128
ВШС	0	0	0	0	0	0	0	0	0	0	0	0	0	0	0	0
ССС	38	1	0	38	0	22	0	0	0	0	0	4	0	0	25	128
Осломеј	0	9	0	9	0	0	0	0	0	0	0	484	0	0	0	502
ВШС	0	9	0	9	0	0	0	0	0	0	0	484	0	0	0	502
ССС	0	0	0	0	0	0	0	0	0	0	0	0	0	0	0	0

(Продолжува)

Општина	Лична хигиена и уредување	Капење	Превенција на декубитус	Подучување	Нега на стома	Останати постапки	Апликација на инекција	Апликација на инфузија	Преврска	Катеризација и менување на у.к. кај жени	Земање на мерјал за лаб. Испување	Мерење на крвен притисок	Раздвигување	Апликација на клима	Останати постапки	Вкупно
Пласница	0	0	0	41	0	52	0	0	0	0	0	175	0	0	0	268
ВШС	0	0	0	27	0	28	0	0	0	0	0	97	0	0	0	152
ССС	0	0	0	14	0	24	0	0	0	0	0	78	0	0	0	116
Ресен	265	261	0	300	0	0	0	0	178	45	0	331	0	0	0	1380
ВШС	136	132	0	149	0	0	0	0	90	0	0	166	0	0	0	673
ССС	129	129	0	151	0	0	0	0	88	45	0	165	0	0	0	707
Зајас	0	15	0	15	0	0	0	0	0	0	0	302	0	0	0	332
ВШС	0	0	0	0	0	0	0	0	0	0	0	0	0	0	0	0
ССС	0	15	0	15	0	0	0	0	0	0	0	302	0	0	0	332
Делчево	0	68	0	97	0	290	0	0	0	0	0	1468	56	0	196	2175
ВШС	0	0	0	0	0	0	0	0	0	0	0	0	0	0	0	0
ССС	0	68	0	97	0	290	0	0	0	0	0	1468	56	0	196	2175
Каменица	0	0	0	98	0	75	0	0	0	0	0	1323	0	0	0	1496
ВШС	0	0	0	0	0	0	0	0	0	0	0	0	0	0	0	0
ССС	0	0	0	98	0	75	0	0	0	0	0	1323	0	0	0	1496
Кочани	0	185	0	3850	0	0	0	0	0	0	0	2950	0	0	0	6985
ВШС	0	0	0	0	0	0	0	0	0	0	0	0	0	0	0	0
ССС	0	185	0	3850	0	0	0	0	0	0	0	2950	0	0	0	6985
Пехчево	71	89	0	220	1	0	0	0	95	0	0	134	0	0	0	610
ВШС	0	0	0	0	0	0	0	0	0	0	0	0	0	0	0	0
ССС	71	89	0	220	1	0	0	0	95	0	0	134	0	0	0	610

(Продолжува)

Општина	Лична хигиена и уредување	Капење	Превенција на декубитус	Подучување	Нега на стома	Останати постапки	Апликација на инекција	Апликација на инфузија	Преврска	Катеризација и менување на у.к. кај жени	Земање на мерјал за лаб. Испивање	Мерење на крвен притисок	Раздвижување	Апликација на клизма	Останати постапки	Вкупно
Виница	0	87	10	616	342	52	377	0	0	0	74	614	0	0	0	2172
ВШС	0	0	0	0	0	0	0	0	0	0	0	0	0	0	0	0
ССС	0	87	10	616	342	52	377	0	0	0	74	614	0	0	0	2172
Дебар	0	15	0	72	0	0	0	0	0	0	0	36	0	0	0	123
ВШС	0	15	0	72	0	0	0	0	0	0	0	36	0	0	0	123
ССС	0	0	0	0	0	0	0	0	0	0	0	0	0	0	0	0
Струга	0	0	0	1961	0	0	0	0	0	0	0	150	0	0	0	2111
ВШС	0	0	0	1961	0	0	0	0	0	0	0	50	0	0	0	2011
ССС	0	0	0	0	0	0	0	0	0	0	0	100	0	0	0	100
Вевчани	0	0	0	0	0	0	0	0	0	0	0	250	0	0	0	250
ВШС	0	0	0	0	0	0	0	0	0	0	0	0	0	0	0	0
ССС	0	0	0	0	0	0	0	0	0	0	0	250	0	0	0	250
Брод	0	0	0	102	0	141	0	0	0	0	0	237	0	0	0	480
ВШС	0	0	0	27	0	28	0	0	0	0	0	97	0	0	0	152
ССС	0	0	0	75	0	113	0	0	0	0	0	140	0	0	0	328
Долнени	0	13	0	104	0	0	67	0	0	0	0	123	0	0	0	307
ВШС	0	0	0	0	0	0	0	0	0	0	0	0	0	0	0	0
ССС	0	13	0	104	0	0	67	0	0	0	0	123	0	0	0	307
Кривогаштани	0	0	0	4	0	0	0	0	0	0	0	120	0	0	0	124
ВШС	0	0	0	0	0	0	0	0	0	0	0	0	0	0	0	0
ССС	0	0	0	4	0	0	0	0	0	0	0	120	0	0	0	124

(Продолжува)

Општина	Лична хигиена и уредување	Капење	Превенција на декубитус	Подучување	Нега на стома	Останати постапки	Апликација на инекција	Апликација на инфузија	Преврска	Катеризација и менување на у.к. кај жени	Земање на мерјал за лаб. Испивање	Мерење на крвен притисок	Раздвижување	Апликација на клизма	Останати постапки	Вкупно
Прилеп	0	0	0	2122	0	0	10	0	77	0	0	681	0	0	0	2890
ВШС	0	0	0	0	0	0	0	0	0	0	0	0	0	0	0	0
ССС	0	0	0	2122	0	0	10	0	77	0	0	681	0	0	0	2890
Желино	0	0	0	0	0	0	0	0	0	0	0	521	0	0	0	521
ВШС	0	0	0	0	0	0	0	0	0	0	0	0	0	0	0	0
ССС	0	0	0	0	0	0	0	0	0	0	0	521	0	0	0	521
Боговиње	0	0	0	0	0	0	0	0	0	0	0	3311	0	0	0	3311
ВШС	0	0	0	0	0	0	0	0	0	0	0	0	0	0	0	0
ССС	0	0	0	0	0	0	0	0	0	0	0	3311	0	0	0	3311
Брвеница	0	0	0	0	0	0	0	0	0	0	0	395	0	0	0	395
ВШС	0	0	0	0	0	0	0	0	0	0	0	0	0	0	0	0
ССС	0	0	0	0	0	0	0	0	0	0	0	395	0	0	0	395
Јегуновце	0	0	0	0	0	0	0	0	0	0	0	314	0	0	0	314
ВШС	0	0	0	0	0	0	0	0	0	0	0	0	0	0	0	0
ССС	0	0	0	0	0	0	0	0	0	0	0	314	0	0	0	314
Теарце	0	0	0	0	0	0	0	0	0	0	0	636	0	0	0	636
ВШС	0	0	0	0	0	0	0	0	0	0	0	0	0	0	0	0
ССС	0	0	0	0	0	0	0	0	0	0	0	636	0	0	0	636
Тетово	0	0	0	0	0	0	0	0	0	0	0	1704	0	0	0	1704
ВШС	0	0	0	0	0	0	0	0	0	0	0	0	0	0	0	0
ССС	0	0	0	0	0	0	0	0	0	0	0	1704	0	0	0	1704

(Продолжува)

Општина	Лична хигиена и уредување	Капење	Превенција на дечубитус	Подучување	Нега на стома	Останати постапки	Апликација на инекција	Апликација на инфузија	Преврска	Катеризација и менување на у.к. Кај жени	Земање на мерјал за лаб. Испивање	Мерење на крвен притисок	Раздвижување	Апликација на клизма	Останати постапки	Вкупно
Демир Капија	0	0	0	0	0	0	20	20	0	0	0	0	0	0	0	40
ВШС	0	0	0	0	0	0	0	0	0	0	0	0	0	0	0	0
ССС	0	0	0	0	0	0	20	20	0	0	0	0	0	0	0	40
Кавадарци	0	0	0	0	0	0	184	17	565	41	0	0	0	0	0	807
ВШС	0	0	0	0	0	0	47	17	147	11	0	0	0	0	0	222
ССС	0	0	0	0	0	0	137	0	418	30	0	0	0	0	0	585
Неготино	0	0	18	9	0	0	479	398	235	7	21	0	0	0	0	1167
ВШС	0	0	0	0	0	0	0	0	0	0	1	0	0	0	0	1
ССС	0	0	18	9	0	0	479	398	235	7	20	0	0	0	0	1166
Росоман	0	0	0	0	0	0	0	0	14	3	0	0	0	0	0	17
ВШС	0	0	0	0	0	0	0	0	0	0	0	0	0	0	0	0
ССС	0	0	0	0	0	0	0	0	14	3	0	0	0	0	0	17
Штип	85	15	0	716	0	0	0	0	0	0	83	828	0	0	0	1727
ВШС	21	10	0	59	0	0	0	0	0	0	10	107	0	0	0	207
ССС	64	5	0	657	0	0	0	0	0	0	73	721	0	0	0	1520
ВКУПНО	4298	1025	28	14315	343	2260	1137	435	1164	96	178	20804	56	0	1561	47700

Поливалентна патронажа - Вреднување на здравствено - воспитна дејност за 2023 год. во РСМ

Ред. Број	Вид на активност	Број на активности
1	Групи на самопомош	0
2	Клубови и друштва	0
3	Здравствено - Воспитни предавања	36
4	Работа во мала група	467
5	Индивидуално - здравствено осигурување	5075
	ВКУПНО	5578

